



Katalog BPS : 1102001.1116

ACEH JAYA DALAM ANGKA

ACEH JAYA IN FIGURES **2014**

<https://acehjayakab.bps.go.id>



**BADAN PUSAT STATISTIK
KABUPATEN ACEH JAYA**

KATALOG BPS 1102001.1116

ACEH JAYA DALAM ANGKA

Aceh Jaya in Figures

2014



**BADAN PUSAT STATISTIK
KABUPATEN ACEH JAYA**

ACEH JAYA DALAM ANGKA 2014
ACEH JAYA IN FIGURES 2014

Katalog BPS / *BPS Catalogue* :
1102001.1116

ISBN /No. ISBN
978-602-71291-1-5

Ukuran Buku/ *Book Size*
15 cm x 21 cm

Jumlah Halaman/*Number of Pages*
Xxxii+ 324 Halaman/*Pages*

Naskah / *Manuscript* :
BPS Kabupaten Aceh Jaya
BPS – Statistics of Aceh Jaya District

Penyunting / *Editor* :
Seksi Integrasi dan Pengolahan Data Statistik
District Balance and Statistical Analysis Division

Diterbitkan Oleh / *Published by* :
BPS Kabupaten Aceh Jaya
BPS, Statistics of Aceh Jaya District

Boleh dikutip dengan menyebutkan sumbernya
May be cited with reference in the source



Lambang Kabupaten Aceh Jaya
The Symbol of Aceh Jaya District

Arti Lambang Kabupaten Aceh Jaya

Bingkai Berbentuk Segilima,
melambangkan PANCASILA

Pita Merah dan Putih,
melambangkan Aceh Jaya merupakan bagian dari Negara Kesatuan Republik Indonesia

Padi dan Kapas,
Kapas berjumlah Dua Tangkai dan masing-masing tangkai berjumlah 7, Padi berjumlah Dua Tangkai dan masing-masing tangkai berjumlah 20, menunjukkan tanggal dibentuknya Kabupaten Aceh Jaya (2-7-2002)

Dalung Bersusun Tiga,
melambangkan adat dan istiadat Aceh juga menunjukkan bahwa masyarakat Aceh Jaya bersikap terbuka terhadap orang lain dalam bentuk kerjasama positif

Rencong Bersarung Bertahta Gading dan Emas,
melambangkan pertahanan diri menuju kedamaian dengan mengedepankan azas musyawarah dalam pengambilan keputusan

Bintang,
melambangkan Ketuhanan Yang Maha Esa

Pena dan Buku,
melambangkan Ilmu Pengetahuan dan Teknologi

Warna Hijau di atas dan Biru di bawah,
melambangkan rona wilayah yang terdiri dari pegunungan dan lautan

Aceh Jaya,
tulisan pada bahtera adalah Nama Kabupaten Aceh Jaya

Peta Kabupaten Aceh Jaya





Bupati Aceh Jaya
Ir. Azhar Abdurrahman



Wakil Bupati Aceh Jaya
Tgk. Maulidi

Visi dan Misi Kabupaten Aceh Jaya

VISI

MEWUJUDKAN PENYELESAIAN KONFLIK ACEH SECARA DAMAI, ADIL DAN DEMOKRATIS MELALUI PELAKSANAAN PEMERINTAH YANG BERSIH, BERWIBAWA, ADIL DAN BIJAKSANA DALAM RANGKA MEWUJUDKAN PERDAMAIAN DI ACEH YANG MERUPAKAN TINDAK LANJUT DARI IMPLEMENTASI MoU HELSINKI

Indikator Visi Pembangunan Daerah Kabupaten Aceh Jaya Tahun 2007 - 2012 :

1. Terwujudnya kehidupan masyarakat yang sejahtera dengan kualitas hidup yang memadai.
2. Terwujudnya masyarakat yang berkeadilan dengan pelayanan publik yang adil, akuntabel baik dalam pengadaan infrastruktur, pelayanan informasi, komunikasi maupun sosial budaya.
3. Terwujudnya kesatuan dan persatuan bangsa, semangat gotong royong dengan menjamin perbedaan adat-istiadat maupun agama.
4. Terwujudnya masyarakat yang menjunjung supremasi hukum dengan aparatur pemerintah bersih, efektif, dan efisien.

Visi dan Misi Kabupaten Aceh Jaya

MISI

1. Menegakkan perdamaian, demokrasi keadilan, kebebasan dan kemanusiaan serta mengakhiri korupsi, kolusi dan nepotisme melalui sebuah pemerintahan yang bersih, damai dan demokratis.
2. Melakukan pemberdayaan dan penegakan kebebasan kehidupan sosial, politik, hak asasi manusia, dan demokratis di Aceh.
3. Meningkatkan kerja sama, dukungan, dan perhatian masyarakat baik lokal, nasional maupun internasional terhadap pembangunan infrastruktur bagi pengembangan pembangunan dalam bidang pendidikan, ekonomi, sosial budaya, dan semua sektor kehidupan masyarakat.
4. Peningkatan Sumber Daya Manusia (SDM) Aceh Jaya dengan peningkatan mutu pendidikan.
5. Melakukan pemberdayaan ekonomi masyarakat berbasis sumber daya ekonomi lokal (revitalisasi sektor pertanian dalam arti luas) dan pengembangan usaha mikro, kecil, dan menengah (UMKM) secara menyeluruh dengan konsep **Satu Gampong Satu Produksi** (*one village one product*) yaitu satu Desa satu Produksi.

Kata Pengantar

Syukur Alhamdulillah dengan ridho Allah SWT Badan Pusat Statistik (BPS) Kabupaten Aceh Jaya telah dapat menyelesaikan publikasi Aceh Jaya Dalam Angka 2014 yang merupakan publikasi rutin setiap tahunnya.

Aceh Jaya Dalam Angka 2014 ini menyajikan data sekunder yang dikumpulkan dari berbagai instansi pemerintah, swasta, BUMN dan instansi non pemerintah lainnya, serta beberapa data hasil sensus dan survei yang dilakukan oleh BPS.

Kami menyampaikan penghargaan dan ucapan terima kasih kepada semua Dinas/Instansi dan semua pihak yang telah memberikan bantuan hingga terwujudnya penyusunan buku ini. Diharapkan kerjasama yang baik ini dapat terus berjalan, sehingga pada penerbitan yang akan datang dapat disajikan data-data yang lebih lengkap, akurat dan variatif serta dapat diterbitkan tepat pada waktunya. Kami mengharapkan tanggapan dan saran dari para pengguna publikasi ini untuk perbaikan edisi yang akan datang.

Calang, September 2014
Kepala Badan Pusat Statistik
Kabupaten Aceh Jaya



Rusmadi, SE
NIP. 196712311992121001

<https://acehjayakab.bps.go.id>

Preface

With thank to Allah SWT, BPS of Aceh Jaya District can make The publication of Aceh Jaya in Figures 2014 which is yearly publication.

The publication of Aceh Jaya in Figures 2014 is suggestions secondary data from government institutions and private, BUMN, other Non Government institutions and some of data represent the result of census or surveys conducted by BPS.

We appreciate and our thank to all institutions who have given their contribution to the presence of this publication. It is hope that this cooperation could be continued so that the next publication being more completed, more accurate, more various and up to date. Comment and suggestion to improve the contents of the publication are always welcome.

*Calang, September 2014
Chief BPS of Aceh Jaya District*

*Rusmadi, SE
NIP. 196712311992121001*

Introduction

Daftar Isi *List of Content*

	Halaman / Pages
Kata Pengantar Kepala BPS Kabupaten Aceh Jaya <i>Preface By The Chief Statistics Of Aceh Jaya</i>	i
Daftar Isi <i>List If Contents</i>	iv
Bab I / Chapter I Geografi / Geography	
Letak Geografis Kabupaten Aceh Jaya <i>Geographical positon of Aceh Jaya District</i>	5
Jarak Tempat-Tempat Penting Lintas Calang – Banda Aceh (Km) <i>Distance to important places Calang-Banda Aceh (Km)</i>	6
Jarak Tempat-Tempat Penting Lintas Calang-Batas Sumatera Utara (Km) <i>Distance to important places Calang-Border of North Sumatera Province (Km)</i>	7
Tabel / Table 1.1 Luas Wilayah Menurut Kecamatan di Kabupaten Aceh Jaya Tahun 2013 <i>Land area by subdistrict in Aceh Jaya District, 2013</i>	8
Tabel / Table 1.2 Pulau Yang Terdapat di Kabupaten Aceh Jaya Tahun 2013 <i>Islands in Aceh Jaya District, 2013</i>	9
Tabel / Table 1.3 Teluk Yang Terdapat di Kabupaten Aceh Jaya Tahun 2013 <i>Gulfs in Aceh Jaya District, 2013</i>	11
Tabel / Table 1.4 Danau/Rawa Yang Terdapat di Kabupaten Aceh Jaya Tahun 2013 <i>Lakes in Aceh Jaya District, 2013</i>	12
Tabel / Table 1.5 Banyaknya Lokasi Wisata Menurut Kecamatan di Kabupaten Aceh Jaya Tahun 2013 <i>Number of touristm site by subdistrict in Aceh Jaya District, 2013</i>	13
Tabel / Table 1.6 Jumlah dan Jenis Potensi Bencana Alam di Kabupaten Aceh Jaya Tahun 2013 <i>Number and classified natural disaster site by subdistrict in Aceh Jaya District, 2013</i>	14
Tabel / Table 1.7 Jumlah Gampong Rawan Bencana Alam di Kabupaten Aceh Jaya Tahun 2013	15

Pendahuluan

Number of Villages Has Classified natural disaster site by subdistrict in Aceh Jaya District, 2013

Tabel / Table I.8	Suhu Udara Rata-Rata, Tekanan Udara, dan Kelembaban Udara Menurut Bulan Tercatat di Stasiun Meteorologi dan Geofifika Cut Nyak Dien Tahun 2013 <i>Average temperature, air pressure and humidity by month, 2013</i>	16
Tabel / Table I.9	Suhu Udara Minimum dan Maksimum Menurut Bulan Tercatat di Stasiun Meteorologi dan Geofifika Cut Nyak Dien Tahun 2013 <i>Minimum and maximum temperature by month, 2013</i>	17
Tabel / Table I.10	Rata-Rata Penyinaran Matahari Per Hari Dan Per Bulan Tercatat di Stasiun Meteorologi dan Geofifika Cut Nyak Dien Tahun 2013 <i>Average sunshine by day and month, 2013</i>	18
Tabel / Table I.11	Klimatologi Arah Angin Dan Kecepatan Angin Menurut Bulan Tercatat di Stasiun Meteorologi dan Geofifika Cut Nyak Dien Tahun 2013 <i>Climate of wind direction and velocity by month, 2013</i>	19
Tabel / Table I.12	Banyaknya Curah Hujan Dan Hari Hujan Menurut Bulan Tercatat di Stasiun Meteorologi dan Geofifika Cut Nyak Dien, 2013 <i>Number of rain falls and rain days by month, 2013</i>	20
Bab II / Chapter II	Pemerintahan / Government	
Tabel / Table II.1	Luas Wilayah, Nama Ibukota, dan Jaraknya Ke Ibukota Kabupaten Menurut Kecamatan Tahun 2013 <i>Area, capital of subdistrict and distance to capital of district by subdistrict, 2013</i>	26
Tabel / Table II.2	Banyaknya Mukim, Desa/Gampong dan Kelurahan Menurut Kecamatan di Kabupaten Aceh Jaya Tahun 2013 <i>Number of mukim and village by subdistrict In Aceh Jaya District, 2013</i>	27
Tabel / Table II.3	Bupati dan Pejabat Bupati Kabupaten Aceh Jaya Yang Telah Menjalankan Tugas Sejak Terbentuknya Kabupaten Aceh Jaya Tahun 2002 <i>Chief of Aceh Jaya District since 2002</i>	28
Tabel / Table II.4	Pimpinan DPRK Aceh Jaya Sejak Dibentuk/Diundangkan Sebagai Daerah Otonomi Mulai Tahun 2003 <i>Chief of district's house of representative since 2003</i>	29
Tabel / Table II.5	Banyaknya Anggota DPRK Aceh Jaya Menurut Jenis Kelamin dan Fraksi Tahun 2013 <i>Number of members of house of representative by sex and fraction, 2013</i>	30
Tabel / Table II.6	Susunan Pimpinan Dan Komisi-Komisi Keanggotaan DPRK Aceh Jaya Tahun 2013 <i>Organisation of house of representative, 2013</i>	31

Introduction

Tabel / Table II.7	Badan Anggaran DPRK Aceh Jaya Tahun 2013 <i>Budgetting committee of house of representative, 2013</i>	33
Tabel / Table II.8	Badan Musyawarah DPRK Aceh Jaya Tahun 2013 <i>Deliberation committee of house of representative, 2013</i>	34
Tabel / Table II.9	Banyaknya Produk Hukum Yang Dihasilkan DPRK Aceh Jaya Tahun 2006-2013 <i>Number of law product issued by house of representative of Aceh Jaya District, 2006-2013</i>	35
Tabel / Table II.10	Qanun Yang Dihasilkan DPRK Aceh Jaya Tahun 2013 <i>Law product of house of representative of Aceh Jaya District, 2013</i>	36
Tabel / Table II.11	Banyaknya PNS Menurut Golongan Pada Lembaga/Dinas/Instansi di Kabupaten Aceh Jaya Tahun 2013 <i>Number of civil government officer in institution/services/agency in Aceh Jaya District, 2013</i>	38
Tabel / Table II.12	Nama Camat dan Ibu Kota Kecamatan di Kabupaten Aceh Jaya Tahun 2013 <i>Chief of subdistrict and central subdistrict in Aceh Jaya District, 2013</i>	43
Tabel / Table II.13	Nama-nama Mukim dan Imum Mukim menurut Kecamatan di Kabupaten Aceh Jaya Tahun 2013 <i>Name Mukim and Mukim Leader by subdistrict In Aceh Jaya District, 2013</i>	44
Tabel / Table II.14	Nama – nama Desa, Jumlah Dusun, Nama Kepala Desa, dan Pendidikan di Kabupaten Aceh Jaya, 2013 <i>The Name Of Village, Number Of Sub Village, Village Leader and his Education in Aceh Jaya Distric 2013</i>	45
Tabel / Table II.15	Banyaknya Organisasi Massa/Lembaga Swadaya Masyarakat Yang Terdaftar Menurut Jenis dan Kecamatan di Kabupaten Aceh Jaya Tahun 2013 <i>Number of NGO's registered by intention and subdistrict In Aceh Jaya District, 2013</i>	55
Tabel / Table II.16	Jumlah Penduduk Wajib KTP Standar Nasional dan Realisasi Cetak E-KTP per Kecamatan di Kabupaten Aceh Jaya s/d 31 Desember 2013 <i>The Number of Population Compulsary National Standard ID and Realization of ID Print by Sub District In Aceh Jaya District Up to December 31th 2013</i>	56
Tabel / Table II.17	Jumlah Penerbitan Kartu Keluarga (KK) Standar Nasional dan Realisasi Cetak Per Kecamatan di Kabupaten Aceh Jaya, s/d 31 Desember 2013 <i>The Number of Cards Family Publishing National Standard and Realization of Print by Sub District In Aceh Jaya, District Up to 31 December 2013</i>	57

Pendahuluan

Bab III / Chapter III	Kependudukan / Population	
Tabel / Table III.1	Banyaknya Penduduk Dan Rasio Jenis Kelamin Menurut Kecamatan di Kabupaten Aceh Jaya, 2013 <i>Number of household, population by sex, sex ratio and subdistrict In Aceh Jaya District, 2013</i>	64
Tabel / Table III.2	Banyaknya Penduduk Berdasarkan Kelompok Umur di Kabupaten Aceh Jaya Tahun 2013 <i>Number of population by age group In Aceh Jaya District, 2013</i>	65
Tabel / Table III.3	Banyaknya Penduduk Menurut Jenis Kelamin di Kabupaten Aceh Jaya Tahun 2000-2013 <i>Number of population by sex In Aceh Jaya District, 1995-2013</i>	66
Tabel / Table III.4	Banyaknya Pasangan Usia Subur dan Peserta KB menurut Kecamatan di Kabupaten Aceh Jaya tahun 2013 <i>Number of fertile age married couple and planning program's participants by subdistrict in Aceh Jaya District 2013</i>	67
Tabel / Table III.5	Banyaknya Keluarga Pra Sejahtera yang Mendapatkan Kredit Mikro Menurut Kecamatan di Kabupaten Aceh Jaya Tahun 2013 <i>Number of Pre-Prosperous Family who get Microcredit subdistrict in Aceh Jaya District, 2013</i>	68
Tabel / Table III.6	Banyaknya Pasangan Usia Subur (PUS) dan Peserta KB menurut Tempat Pelayanan dan Kecamatan di Kabupaten Aceh Jaya tahun 2013 <i>Number of fertile age married couple and planning family program's participant by service site and subdistrict in Aceh Jaya District, 2013</i>	69
Tabel / Table III.7	Banyaknya Tenaga Petugas Lapangan Keluarga Berencana Menurut Kecamatan di Kabupaten Aceh Jaya Tahun 2013 <i>Number of family planning program's field officer by subdistrict In Aceh Jaya District, 2013</i>	70
Tabel / Table III.8	Banyaknya Institusi Masyarakat Pendesaan (IMP) Bidang Keluarga Berencana menurut Kecamatan di Kabupaten Aceh Jaya Tahun 2013 <i>Number of rural public institution on family planning program by subdistrict in Aceh Jaya District, 2013</i>	71
Tabel / Table III.9	Banyaknya Tenaga Petugas KB Menurut Kecamatan di Kabupaten Aceh Jaya Tahun 2013 <i>Number of family planning program's field officer by subdistrict In Aceh Jaya District, 2013</i>	72
Tabel / Table III.10	Banyaknya Penduduk yang Memiliki Akta Kelahiran Menurut Kecamatan di Kabupaten Aceh Jaya Tahun 2013 <i>Number of population owned birth certificate by subdistrict in Aceh Jaya District, 2013</i>	73
Tabel / Table III.11	Jumlah Penduduk Umur 10 Tahun Keatas menurut Tingkat Pendidikan yang ditamatkan per Kecamatan di Kabupaten Aceh	74

Introduction

Jaya Tahun 2013

Number of people who have age ten years above by school degree and subdistrict in Aceh Jaya District, 2013

Tabel / Table	III.12	Banyaknya Kelompok Usaha peningkatan Pendapatan Keluarga (UPPKS) dan Pembinaan Keluarga menurut Kecamatan di Kabupaten Aceh Jaya Tahun 2013	75
		<i>Number of group's capital efforts on improving family income and family education by subdistrict in Aceh Jaya District, 2013</i>	
Tabel / Table	III.13	Banyaknya Pencari Kerja yang Terdaftar menurut Kelompok Umur dan Kecamatan di Kabupaten Aceh Jaya Tahun 2013	77
		<i>Number of registered job seeker by age group and subdistrict In Aceh Jaya District, 2013</i>	
Tabel / Table	III.14	Banyaknya Pencari Kerja yang Terdaftar menurut Tingkat Pendidikan dan Kecamatan di Kabupaten Aceh Jaya Tahun 2013	78
		<i>Number of registered job seeker by education and subdistrict In Aceh Jaya District, 2013</i>	
Tabel / Table	III.15	Banyaknya Pencari Kerja yang terdaftar menurut Jenis Kelamin dan Kecamatan di Kabupaten Aceh Jaya Tahun 2013	79
		<i>Number of registered job seeker by sex and subdistrict In Aceh Jaya District, 2013</i>	
Tabel / Table	III.16	Banyaknya Pelatihan Kerja yang dilaksanakan Menurut Jenis dan Kecamatan di Kabupaten Aceh Jaya Tahun 2013	80
		<i>Number of job training by subdistrict In Aceh Jaya District, 2013</i>	
Tabel / Table	III.17	Banyaknya Peserta Pelatihan Kerja yang dilaksanakan menurut Jenis Pelatihan dan Tingkat Pendidikan Kecamatan di Kabupaten Aceh Jaya Tahun 2013	81
		<i>Number of job training participants by education in Aceh Jaya District, 2013</i>	
Bab IV / Chapter IV		Sosial / Social	
Tabel / Table	IV.1	Jumlah Sekolah, Rombongan Belajar (Rombel), Murid, Dan Guru Pada Taman Kanak-Kanak (TK) Negeri Menurut Kecamatan Di Kabupaten Aceh Jaya, Tahun 2013/2014	86
		<i>The Number of School, Study Group, Pupil and Teacher of State Kindergarten by Sub District in Aceh Jaya District, 2013/2014</i>	
Tabel / Table	IV.2	Jumlah Sekolah, Rombongan Belajar (Rombel), Murid, Dan Guru Pada Taman Kanak-Kanak (TK) Swasta Menurut Kecamatan di Kabupaten Aceh Jaya Tahun 2013/2014	87
		<i>The Number of Schools, Study Group, Pupils and Teachers of Private Kindergarten by Sub Districtin Aceh Jaya District, 2013/2014</i>	
Tabel / Table	IV.3	Jumlah Sekolah, Rombongan Belajar (Rombel), Murid Dan Guru Pada Sekolah Dasar (SD) Negeri Menurut Kecamatan Di Kabupaten Aceh Jaya Tahun 2013/2014	88
		<i>The Number of School, Study Group, Pupil and Teacher of State</i>	

Pendahuluan

Elementary School by Sub District in Aceh Jaya District, 2013/2014

Tabel / Table IV.4	Jumlah Sekolah, Rombongan Belajar (Rombel), Murid Dan Guru Pada Sekolah Dasar (SD) Swasta Menurut Kecamatan Di Kabupaten Aceh Jaya Tahun 2013/2014	89
	<i>The Number of School, Study Group, Pupil and Teacher of Private Elementary School by Sub District In Aceh Jaya District, 2013/2014</i>	
Tabel / Table IV.5	Jumlah Sekolah, Ruang Kelas, Murid, Dan Guru Pada Sekolah Menengah Pertama (SMP) Negeri Menurut Kecamatan Di Kabupaten Aceh Jaya Tahun 2013/2014	90
	<i>The Number of School, Study Group, Pupil and Teacher of State Junior High School by Sub District in Aceh Jaya District, 2013/2014</i>	
Tabel / Table IV.6	Jumlah Sekolah, Ruang Kelas, Murid, Dan Guru Pada Sekolah Menengah Pertama (SMP) Swasta Menurut Kecamatan di Kabupaten Aceh Jaya Tahun 2013/2014	91
	<i>The Number of School, Study Group, Pupil and Teacher of Private Junior High School by Sub District in Aceh Jaya District, 2013/2014</i>	
Tabel / Table IV.7	Jumlah Sekolah, Rombongan Belajar (Rombel), Murid, Dan Guru Pada Sekolah Menengah Atas (SMA) Negeri Di Kabupaten Aceh Jaya Tahun 2013/2014	92
	<i>The Number of School, Study Group, Pupil and Teacher of State High School by Sub District in Aceh Jaya District, 2013/2014</i>	
Tabel / Table IV.8	Jumlah Sekolah, Rombongan Belajar (Rombel), Murid, Dan Guru Pada Sekolah Menengah Atas (SMA) Swasta Di Kabupaten Aceh Jaya tahun 2013/2014	93
	<i>The Number of School, Study Group, Pupil and Teacher of Private High School by Sub District in Aceh Jaya District, 2013/2014</i>	
Tabel / Table IV.9	Jumlah Sekolah, Rombongan Belajar (Rombel), Murid, Dan Guru Pada Sekolah Menengah Kejuruan (SMK) Negeri Di Kabupaten Aceh Jaya Tahun 2013/2014	94
	<i>The Number of School, Study Group, Pupil and Teacher of State High School for Special Purpose by Sub District in Aceh Jaya District, 2013/2014</i>	
Tabel / Table IV.10	Jumlah Sekolah, Rombongan Belajar (Rombel), Murid, Dan Guru Pada Sekolah Menengah Kejuruan (SMK) Swasta Di Kabupaten Aceh Jaya Tahun 2013/2014	95
	<i>The Number of School, Study Group, Pupil and Teacher of Private High School for Special Purpose by Sub District in Aceh Jaya District, 2013/2014</i>	
Tabel / Table IV.11	Jumlah Sekolah, Rombongan Belajar (Rombel), Murid, Dan Guru Pada Raudatul Athfal (RA) Negeri Menurut Kecamatan Di Kabupaten Aceh Jaya, Tahun 2013/2014	96
	<i>The Number of School, Pupil and Teacher of religius kindergarten of</i>	

Introduction

State by Sub District in Aceh Jaya District, 2013/2014

Tabel / Table IV.12	Jumlah Sekolah, Rombongan Belajar (Rombel), Murid, Dan Guru Pada Raudhatul Athfal (RA) Swasta Menurut Kecamatan Di Kabupaten Aceh Jaya Tahun 2013/2014 <i>The Number Of Schools, Pupils And Teachers of religious kindergarten of Private By Sub Districtin Aceh Jaya District, 2013/2014</i>	97
Tabel / Table IV.13	Jumlah Sekolah, Rombongan Belajar (Rombel), Murid Dan Guru Pada Madrasah Ibtidaiyah (MI) Negeri Menurut Kecamatan Di Kabupaten Aceh Jaya Tahun 2013/2014 <i>The Number of School, Study Group, Pupil and Teacher of religious elementary school of state by Sub District in Aceh Jaya District, 2013/2014</i>	98
Tabel / Table IV.14	Jumlah Sekolah, Rombongan Belajar (Rombel), Murid Dan Guru Pada Madrasah Ibtidaiyah (MI) Swasta Menurut Kecamatan Di Kabupaten Aceh Jaya Tahun 2013/2014 <i>The Number of School, Study Group, Pupil and Teacher of Religious Elementary school of Private by Sub District In Aceh Jaya District, 2013/2014</i>	99
Tabel / Table IV.15	Jumlah Sekolah, Ruang Kelas, Murid, Dan Guru Pada Sekolah Madrasah Tsanawiyah (M.Ts) Negeri Menurut Kecamatan Di Kabupaten Aceh Jaya Tahun 2013/2014 <i>The Number of School, Study Group, Pupil and Teacher of Religious junior high scholl of State y Sub District in Aceh Jaya District, 2013/2014</i>	100
Tabel / Table IV.16	Jumlah Sekolah, Ruang Kelas, Murid, Dan Guru Pada Sekolah Madrasah Tsanawiyah (M.Ts) Swasta Menurut Kecamatan Di Kabupaten Aceh Jaya Tahun 2013/2014 <i>The Number of School, Study Group, Pupil and Teacher of religious junior high school of Private by Sub District in Aceh Jaya District, 2013/2014</i>	101
Tabel / Table IV.17	Jumlah Sekolah, Rombongan Belajar (Rombel), Murid, Dan Guru Pada Sekolah Madrasah Aliyah (MA) Negeri Di Kabupaten Aceh Jaya Tahun 2013/2014 <i>The Number of School, Study Group, Pupil and Teacher of Religious high school of State by Sub District in Aceh Jaya District, 2013/2014</i>	102
Tabel / Table IV.18	Jumlah Sekolah, Rombongan Belajar (Rombel), Murid, Dan Guru Pada Sekolah Madrasah Aliyah (MA) Swasta Di Kabupaten Aceh Jaya tahun 2013/2014 <i>The Number of School, Study Group, Pupil and Teacher of Religious high school of Private by Sub District in Aceh Jaya District, 2013/2014</i>	103
Tabel / Table IV.19	Banyaknya Fasilitas Kesehatan Menurut Kepemilikan/Pengelolaan Di Kab. Aceh Jaya Tahun 2013 <i>Number of health facilities by owner and subdistrict in Aceh Jaya District, 2013</i>	104
Tabel / Table IV.20	Jumlah Sarana Kesehatan Dan Tenaga Medis Puskesmas Menurut	105

Pendahuluan

Kecamatan Di Kabupaten Aceh Jaya, 2013

The Number of Public Health Center and Medical Force by Sub District in Aceh Jaya District, 2013

Tabel / Table IV.21	Banyaknya Pos Pelayanan Terpadu (Posyandu) Menurut Tingkatan di Kabupaten Aceh Jaya Tahun 2013 <i>Number Of Integrate Health Care Post Facilities Based On Level In Aceh Jaya District, 2013</i>	106
Tabel / Table IV.22	Banyaknya Tenaga Kesehatan Menurut Keahlian dan Instansi di Kabupaten Aceh Jaya Tahun 2013 <i>Number of medical labour by skill and institution in Aceh Jaya District, 2013</i>	107
Tabel / Table IV.23	Banyaknya Tenaga Kesehatan Menurut Instansi Dan Pendidikan Di Kabupaten Aceh Jaya Tahun 2013 <i>Number of medical labour by institution and education in Aceh Jaya District, 2013</i>	111
Tabel / Table IV.24	Banyaknya Wanita Usia Subur Yang Mendapatkan Imunisasi Tetanus (TT) Menurut Puskesmas di Kabupaten Aceh Jaya Tahun 2013 <i>Number of fertile age woman had tetanus immunitation services by community health services in Aceh Jaya District, 2013</i>	113
Tabel / Table IV.25	Banyaknya Kunjungan Ibu Hamil, Ibu Bersalin, dan Ibu Nifas Menurut Puskesmas di Kabupaten Aceh Jaya Tahun 2013 <i>Number of Visit of pregnant, delivery and porturition's mother by community health services in Aceh Jaya District, 2013</i>	114
Tabel / Table IV.26	Banyaknya Ibu Hamil Mendapatkan Tablet Fe Menurut Puskesmas di Kabupaten Aceh Jaya Tahun 2013 <i>Number of pregnant mother had Fe tablet service by community health services in Aceh Jaya District, 2013</i>	115
Tabel / Table IV.27	Banyaknya Ibu Hamil dan Proses Kelahiran Resiko Tinggi Menurut Puskesmas di Kabupaten Aceh Jaya Tahun 2013 <i>Number of pregnant mother and high risk parturition by community health services in Aceh Jaya District, 2013</i>	116
Tabel / Table IV.28	Banyaknya Kematian Ibu Maternal Yang Dilaporkan Menurut Puskesmas di Kabupaten Aceh Jaya Tahun 2013 <i>Number of death of maternal mother reported by community health services in Aceh Jaya District, 2013</i>	117
Tabel / Table IV.29	Banyaknya Kelahiran dan Kematian Bayi Serta Kematian Balita Yang Dilaporkan Menurut Puskesmas di Kabupaten Aceh Jaya Tahun 2013 <i>Number of childbirth and children under five's death by community health services in Aceh Jaya District, 2013</i>	118
Tabel / Table IV.30	Banyaknya Kunjungan Neonatus, Bayi dan Bayi Berat Lahir	119

Introduction

Rendah (BBLR) Yang Ditangani Menurut Puskesmas di Kabupaten Aceh Jaya Tahun 2013

Number of neonatus Visit, baby, and baby with low weight born handled by community health services in Aceh Jaya District, 2013

Tabel / Table IV.31	Banyaknya Bayi Dengan ASI Eksklusif Menurut Puskesmas di Kabupaten Aceh Jaya Tahun 2013 <i>Number of baby with exclusive mom breast feeding by community health services in Aceh Jaya District, 2013</i>	120
Tabel / Table IV.32	Banyaknya Balita Penderita Penyakit Paru Yang Ditangani Menurut Puskesmas di Kabupaten Aceh Jaya Tahun 2013 <i>Number of children under five suffering lung diseases by community health services in Aceh Jaya District, 2013</i>	121
Tabel / Table IV.33	Banyaknya Balita Penderita Penyakit HIV/AIDS, Infeksi Menular, Demam Berdarah Dengeu (DBD), Diare Yang Ditangani Menurut Puskesmas di Kabupaten Aceh Jaya Tahun 2013 <i>Number of children under five suffering hiv/aids, infection, dengue, and diarrhoea by community health services in Aceh Jaya District, 2013</i>	122
Tabel / Table IV.34	Deteksi Dini Tumbuh Kembang Balita (Pra Sekolah) dan Pemeriksaan Kesehatan Siswa Menurut Puskesmas di Kabupaten Aceh Jaya Tahun 2013 <i>Pre detection on children under five growth and medical check up of students by community health services in Aceh Jaya District, 2013</i>	123
Tabel / Table IV.35	Banyaknya Bayi Yang Diimunisasi Menurut Jenis Imunisasi dan Puskesmas di Kabupaten Aceh Jaya Tahun 2013 <i>Number of baby given immunitation by community health services in Aceh Jaya District, 2013</i>	124
Tabel / Table IV.36	Banyaknya Kasus dan Angka Kesakitan Penyakit Menular Yang Dapat Dicegah Dengan Imunisasi (PD3I) Menurut Puskesmas di Kabupaten Aceh Jaya Tahun 2013 <i>Number of cases of contagion prevented with immunitation by community health services in Aceh Jaya District, 2013</i>	125
Tabel / Table IV.37	Status Gizi Balita Menurut Puskesmas di Kabupaten Aceh Jaya Tahun 2013 <i>Nutrient status of children under five by community health services in Aceh Jaya District, 2013</i>	126
Tabel / Table IV.38	Banyaknya Penderita Penyakit Malaria, Kusta, dan Filariasis Yang Ditangani Menurut Puskesmas di Kabupaten Aceh Jaya Tahun 2013 <i>Number of people suffered malaria, leprosy, and filariasi handled by community health services in Aceh Jaya District, 2013</i>	127
Tabel / Table IV.39	Banyaknya Kejadian Luar Biasa di Kabupaten Aceh Jaya Tahun 2013 <i>Number of health extraordinary incident in Aceh Jaya District, 2013</i>	128
Tabel / Table IV.40	Banyaknya Kunjungan Rawat Jalan, Rawat Inap, Jumlah dan	129

Pendahuluan

	Persentase Kunjungan Gangguan Jiwa Menurut Puskesmas di Kabupaten Aceh Jaya Tahun 2013 <i>Number of medical and psychological treatment Ivisit by community health services in Aceh Jaya District, 2013</i>	
Tabel / Table IV.41	Banyaknya Pelayanan Kesehatan Gigi dan Mulut Menurut Puskesmas di Kabupaten Aceh Jaya Tahun 2013 <i>Number of mouth and dental health care by community health services in Aceh Jaya District, 2013</i>	130
Tabel / Table IV.42	Banyaknya Kegiatan Penyuluhan Kesehatan Menurut Puskesmas di Kabupaten Aceh Jaya Tahun 2013 <i>Number of health illumination by community health services in Aceh Jaya District, 2013</i>	131
Tabel / Table IV.43	Banyaknya Peserta Asuransi Kesehatan Pra Bayar Menurut Puskesmas di Kabupaten Aceh Jaya Tahun 2013 <i>Number of pre paid health insurance by community health services in Aceh Jaya District, 2013</i>	132
Tabel / Table IV.44	Banyaknya Penduduk Miskin Yang Mendapatkan Pelayanan Kesehatan dan Tercakup Askeskin Menurut Puskesmas di Kabupaten Aceh Jaya Tahun 2013 <i>Number of poor population had medical treatment and covered by health insurance for the poor by community health services in Aceh Jaya District, 2013</i>	133
Tabel / Table IV.45	Jumlah Bayi Yang Diimunisasi Di Puskesmas Menurut Kecamatan dalam Kabupaten Aceh Jaya Tahun 2013 <i>The Number of Immunize Baby at community health services by Sub District in Aceh Jaya District, 2013</i>	134
Tabel / Table IV.46	Jumlah Balita Yang Mendapat Vitamin A Berdasarkan Puskesmas Dalam Kabupaten Aceh Jaya Tahun 2013 <i>The Number of Children Under Five Year get Vitamin A at community health services in Aceh Jaya District, 2013</i>	135
Tabel / Table IV.47	Jumlah Penderita HIV/AIDS Dan Infeksi Menular Seksual Yang Ditangani Rumah Sakit Dalam Kabupaten Aceh Jaya Tahun 2013 <i>The Number of HIV/AIDS and Sxsexual Infection Diseasein Aceh Jaya District, 2013</i>	136
Tabel / Table IV.48	Jumlah Peserta KB Aktif Menurut Kecamatan Di Kabupaten Aceh Jaya, 2013 <i>The Number of Current Users on Family Planning by Sub District in Aceh Jaya District, 2013</i>	137
Tabel / Table IV.49	Jumlah Peserta KB Aktif (Cu) Menurut Alat Kontrasepsi Dan Kecamatan Di Kabupaten Aceh Jaya, 2013 <i>The Number of Current Users on Family Planning by Contraception Methods and Sub District in Aceh Jaya District, 2013</i>	138

Introduction

Tabel / Table IV.50	Persentase Peserta Kb Aktif (Cu) Menurut Alat Kontrasepsi Dan Kecamatan Di Kabupaten Aceh Jaya, 2013 <i>Percentage of Current Users on Family Planning by Contraception Methods and Sub District in Aceh Jaya District, 2013</i>	139
Tabel / Table IV.51	Jumlah PPM Dan Hasil Pencapaian Akseptor Baru Menurut Kecamatan Di Kabupaten Aceh Jaya, 2013 <i>The Number of PPM of New Users And The New Users Achievement on Family Planning by Sub District in Aceh Jaya District, 2013</i>	140
Tabel / Table IV.52	Jumlah Sarana Pelayanan KB (Klinik Dan Non Klinik) Menurut Kecamatan Di Kabupaten Aceh Jaya, 2013 <i>The Number of Public Services to The Family Planning Users (Clinic and Non Clinic) by Sub District in Aceh Jaya District, 2013</i>	141
Tabel / Table IV.53	Jumlah Kelompok Balita (BKB) Dan Alat Permainan Edukatif (Ape) Menurut Kecamatan Di Kabupaten Aceh Jaya, 2013 <i>The Number of Under 5 Population's Group and Educational Playing Tools (EPT) by Sub District in Aceh Jaya District, 2013</i>	142
Tabel / Table IV.54	Banyaknya Masjid, Meunasah, dan Dayah Sulok Menurut Kecamatan di Kabupaten Aceh Jaya Tahun 2013 <i>Number of mosque and meunasah by subdistrict In Aceh Jaya District, 2013</i>	143
Tabel / Table IV.55	Banyaknya Imam Masjid dan Meunasah Menurut Kecamatan di Kabupaten Aceh Jaya Tahun 2013 <i>Number of Imaam of mosque and meunasah by subdistrict in Aceh Jaya District, 2013</i>	144
Tabel / Table IV.56	Banyaknya Sarana Pendidikan Agama Islam Menurut Kecamatan di Kabupaten Aceh Jaya Tahun 2013 <i>Number of islamic school by subdistrict in Aceh Jaya District, 2013</i>	145
Tabel / Table IV.57	Banyaknya Jema'ah Haji Menurut Tahun dan Kecamatan di Kabupaten Aceh Jaya Tahun 2009-2013 <i>Number of pilgrims by subsistrict In Aceh Jaya District, 2009-2013</i>	146
Tabel / Table IV.58	Banyaknya Jama'ah Haji Menurut Jenis Kelamin dan Kecamatan di Kabupaten Aceh Jaya Tahun 2009-2013 <i>Number of pilgrims by sex and subdistrict in Aceh Jaya District, 2009-2013</i>	147
Tabel / Table IV.59	Banyaknya Jama'ah Haji Menurut Pendidikan dan Tahun di Kabupaten Aceh Jaya Tahun 2009-2013 <i>Number of pilgrims by education and year in Aceh Jaya District, 2006-2013</i>	148
Tabel / Table IV.60	Banyaknya Jama'ah Haji Menurut Pekerjaan dan Tahun di Kabupaten Aceh Jaya Tahun 2006-2013 <i>Number of pilgrims by sex and subdistrict in Aceh Jaya District, 2006-2013</i>	149
Tabel / Table IV.61	Banyaknya Zakat, Infak, dan Shadaqah Yang Dikumpulkan Baitul	150

Pendahuluan

Maal Menurut Tahun di Kabupaten Aceh Jaya Tahun 2006-2013
Number of zakat, infaq, and shadaqaah collected by religion wealth affair service in Aceh Jaya District, 2006-2013

Tabel / Table IV.62	Banyaknya Zakat Yang Disalurkan Baitul Maal Menurut Senif di Kabupaten Aceh Jaya Tahun 2006-2013 (Rp) <i>Number of zakat, infaq, and shadaqaah distributed in Aceh Jaya District, 2006-2013</i>	151
Tabel / Table IV.63	Luas Tanah Wakaf dan Statusnya Menurut Kecamatan di Kabupaten Aceh Jaya Tahun 2013 <i>Land devoted to religious purpose by area, certificate, and subdistrict in Aceh Jaya District, 2013</i>	152
Tabel / Table IV.64	Banyaknya Lokasi Tanah Wakaf dan Statusnya Menurut Kecamatan di Kabupaten Aceh Jaya Tahun 2013 <i>Land devoted to religious purpose by area, certificate, and subdistrict in Aceh Jaya District, 2013</i>	153
Tabel / Table IV.65	Luas Tanah Wakaf Menurut Peruntukan dan Kecamatan di Kabupaten Aceh Jaya Tahun 2013 <i>Land devoted to religious purpose by purposed and subdistrict in Aceh Jaya District, 2013</i>	154
Tabel / Table IV.66	Banyaknya Lokasi Tanah Wakaf Menurut Peruntukan dan Kecamatan di Kabupaten Aceh Jaya Tahun 2013 <i>Number of land devoted to religious purpose by purposed and subdistrict in Aceh Jaya District, 2013</i>	155
Tabel / Table IV.67	Banyaknya Pernikahan Yang Tercatat Pada Kantor Urusan Agama Menurut Bulan di Kabupaten Aceh Jaya, 2013 <i>Number of marital occasion registered on religious affair office by month in Aceh Jaya District, 2013</i>	156
Tabel / Table IV.68	Banyaknya Perkara Perceraian Yang Diterima dan Diputuskan Pada Mahkamah Syariah Calang Menurut Kecamatan Tahun 2013 <i>Number of divorce reported and settled on state court of syariah of Calang, 2013</i>	157
Tabel / Table IV.69	Faktor-Faktor Penyebab Terjadinya Perceraian Pada Mahkamah Syariah Calang Tahun 2013 <i>Factor on causing divorce occasion on state court of syariah of Calang, 2013</i>	159
Tabel / Table IV.70	Banyaknya Kasus Pelanggaran/Tindak Kekerasan Menurut Jenis Kasus Di Kabupaten Aceh Jaya, 2013 <i>Number of Crime Cases in Aceh Jaya District, 2013</i>	161
Tabel / Table IV.71	Banyaknya Kekerasan Dalam Rumah Tangga Menurut Jenis di Kabupaten Aceh Jaya Tahun 2013 <i>Number of domestic violation by subdistrict in Aceh Jaya District, 2013</i>	163
Tabel / Table IV.72	Banyaknya Kekerasan Terhadap Perempuan Menurut Jenis di Kabupaten Aceh Jaya Tahun 2013 <i>Number of violation on woman by subdistrict in Aceh Jaya District,</i>	164

Introduction

2013

Tabel / Table IV.73	Banyaknya Perkara Yang Diterima Mahkamah Syariah Calang Tahun 2013 <i>Number of cases registered on state court of syariah of Calang, 2013</i>	165
Tabel / Table IV.74	Banyaknya Perkara Perdata Yang Masuk, Diselesaikan, Banding, Kasasi, dan Grasi di Pengadilan Negeri Calang Tahun 2013 <i>Number Of Civil Cases Reported, Settled And Remainder By State Court Of Justice In Aceh Jaya District, 2013</i>	167
Tabel / Table IV.75	Jumlah Perkara Yang Diselesaikan Pengadilan Negeri Calang Menurut Jenis Perkara dan Bulan Putusan Tahun 2013 <i>Number of cases settled by kind of cases and month decision on state court of justice of Calang, 2013</i>	168
Tabel / Table IV.76	Jumlah Terdakwa/Tertuduh Yang Diselesaikan Pengadilan Negeri Calang Menurut Jenis Perkara Tahun 2013 <i>Number of accused settled on state court of justice of Calang, 2013</i>	169
Tabel / Table IV.77	Sikap Terpidana/Tertuduh Terhadap Putusan Pengadilan Negeri Kabupaten Aceh Jaya Menurut Bulan Putusan Tahun 2013 <i>Number of accused respons on vonnis of state court of justice of Calang, 2013</i>	170
Tabel / Table IV.78	Banyaknya Terdakwa/Tertuduh Yang Diselesaikan Pengadilan Negeri Calang Menurut Umur Tahun 2013 <i>Number of accused by age group on state court of justice of Calang, 2013</i>	171
Tabel / Table IV.79	Jumlah Hakim, Panitera, Panitera Pengganti, dan Juru Sita Dalam Lingkungan Pengadilan Negeri Calang Tahun 2013 <i>Number of judges, clerk of court, substitute clerk, and reposes server on state court of justice of Calang, 2013</i>	172
Tabel / Table IV.80	Jumlah Kasus Pelanggaran/Tindak Kekerasan Menurut Jenis Kasus Dalam Kabupaten Aceh Jaya, 2013 <i>The Number of Crime Cases by Kind of Cases and Sud District in Aceh Jaya District, 2013</i>	173
Tabel / Table IV.81	Jumlah Kecelakaan Lalu Lintas, Korban Dan Kerugian Material per Bulan, 2013 <i>The Number of Traffic Accident, The Victims and Its Material Lost by Month, 2013</i>	179
Tabel / Table IV.82	Jumlah Perkara Dan Terdakwa Pidana Biasa, Termasuk Pelanggaran Lalu Lintas Yang Diterima Dan Diputuskan Pada Pengadilan Negeri Calang Per Bulan, 2013 <i>The Number of Common Cases and Convicted, Including Breaking Traffic Laws Which Has Accepted and Decided in State Court of Calang, 2013</i>	180
Tabel / Table IV.83	Jumlah Perkara Dan Terdakwa Pidana Sumir, Termasuk Pelanggaran Lalu Lintas Yang Diterima Dan Diputuskan Pada	181

Pendahuluan

Pengadilan Negeri Calang Per Bulan, 2013

The Number of Breaking Law Cases and Convicted, Including Breaking Traffic Laws Which Has Accepted and Decided in State Court of Calang, 2013

Tabel / Table IV.84	Jumlah Terdakwa Pidana, Termasuk Pelanggaran Lalu Lintas Yang Diterima Dan Diputuskan Pada Pengadilan Negeri Calang Per Bulan Tahun 2013 <i>The Number of Convicted Including Breaking Traffic Laws Which Has Accepted and Decided in State Court of Calang, 2013</i>	182
Tabel / Table IV.85	Jumlah Tahanan Pidana Yang Diterima Dan Telah Dilimpahkan Ke Pengadilan Oleh Kejaksaan Negeri Calang Per bulan Tahun 2013 <i>Number Of Imprisonment Criminal has been Received and Delegated by The Court to State Attorney Calang by Month, 2013</i>	183
Tabel / Table IV.86	Jumlah Tahanan Pidana Menurut Jenis Perkara Di Daerah Hukum Kejaksaan Negeri Calang, Tahun 2013 <i>Number Of Imprisenment By Type Of Criminal Casesin Law State Attorney Calang, 2013</i>	184
Tabel / Table IV.87	Jumlah Organisasi Masyarakat Di Kabupaten Aceh Jaya, 2005 – 2013 <i>The Number of Community Organizations in Aceh Jaya District, 2005-2013</i>	185
Tabel / Table IV.88	Jumlah Lembaga Swadaya Masyarakat (LSM) Di Kabupaten Aceh Jaya, 2005 – 2013 <i>The Number of NonGovernmental Community in Aceh Jaya District, 2005-2013</i>	186
Bab V / Chapter V	Pertanian/ Agriculture	
Tabel / Table V.1	Banyaknya Produksi Padi dan Palawija di Kabupaten Aceh Jaya Tahun 2004-2013 (Ton) <i>Production of paddy and palawija in Aceh Jaya District, 2000-2013</i>	192
Tabel / Table V.2	Luas Lahan Sawah Menurut Sistem Pengairan dan Kecamatan di Kabupaten Aceh Jaya, 2013 <i>Dry land area by drainage and subdistrict In Aceh Jaya District, 2013</i>	193
Tabel / Table V.3	Luas Tanam, Luas Panen, Produksi dan Rata-Rata Produksi Padi Sawah Menurut Kecamatan di Kabupaten Aceh Jaya Tahun 2013 <i>Planted area, harvested area, production and average production of wet land paddy by subdistrict in Aceh Jaya District, 2013</i>	195
Tabel / Table V.4.1	Luas Tanam, Luas Panen, Produksi, dan Rata-Rata Produksi Palawija Menurut Kecamatan di Kabupaten Aceh Jaya Tahun 2013, Tanaman: Jagung <i>Planted area, harvested area, production and average production of palawija by subdistrict in Aceh Jaya District, 2013, Plant : Corn</i>	196
Tabel / Table V.4.2	Luas Tanam, Luas Panen, Produksi, dan Rata-Rata Produksi	197

Introduction

Palawija Menurut Kecamatan di Kabupaten Aceh Jaya Tahun 2013, Tanaman: Ubi Kayu

Planted area, harvested area, production and average production of palawija by subdistrict in Aceh Jaya District, 2013, Plant : Cassava

Tabel / Table V.4.3	Luas Tanam, Luas Panen, Produksi, dan Rata-Rata Produksi Palawija Menurut Kecamatan di Kabupaten Aceh Jaya Tahun 2013, Tanaman: Ubi Jalar <i>Planted area, harvested area, production and average production of palawija by subdistrict in Aceh Jaya District, 2013, Plant : Sweet Potato</i>	198
Tabel / Table V.5.1	Luas Tanam, Luas Panen, Produksi, dan Rata-Rata Produksi Kacang-Kacangan Menurut Kecamatan di Kabupaten Aceh Jaya Tahun 2013, Tanaman: Kedelai <i>Planted area, harvested area, production and average production of bean by subdistrict in Aceh Jaya District, 2013, Plant : Soybean</i>	199
Tabel / Table V.5.2	Luas Tanam, Luas Panen, Produksi, dan Rata-Rata Produksi Kacang-Kacangan Menurut Kecamatan di Kabupaten Aceh Jaya Tahun 2013, Tanaman: Kacang Tanah <i>Planted area, harvested area, production and average production of bean by subdistrict in Aceh Jaya District, 2013, Plant : Peanut</i>	200
Tabel / Table V.5.3	Luas Tanam, Luas Panen, Produksi, dan Rata-Rata Produksi Kacang-Kacangan Menurut Kecamatan di Kabupaten Aceh Jaya Tahun 2013, Tanaman: Kacang Panjang <i>Planted area, harvested area, production and average production of bean by subdistrict in Aceh Jaya District, 2013, Plant : String Bean</i>	201
Tabel / Table V.6.1	Luas Tanam, Luas Panen, Produksi, dan Rata-Rata Produksi Sayur-Sayuran Menurut Kecamatan di Kabupaten Aceh Jaya Tahun 2013, Sayur-Sayuran: Cabe Besar <i>Planted area, harvested area, production and average production of vegetables by subdistrict in Aceh Jaya District, 2013, Vegetables : Red Pepper</i>	202
Tabel / Table V.6.2	Luas Tanam, Luas Panen, Produksi, dan Rata-Rata Produksi Sayur-Sayuran Menurut Kecamatan di Kabupaten Aceh Jaya Tahun 2013, Sayur-Sayuran: Tomat <i>Planted area, harvested area, production and average production of vegetables by subdistrict in Aceh Jaya District, 2013, Vegetables : Tomatoes</i>	203
Tabel / Table V.6.3	Luas Tanam, Luas Panen, Produksi, dan Rata-Rata Produksi Sayur-Sayuran Menurut Kecamatan di Kabupaten Aceh Jaya Tahun 2013, Sayur-Sayuran: Terong <i>Planted area, harvested area, production and average production of vegetables by subdistrict in Aceh Jaya District, 2013, Vegetables : Eggplant</i>	204
Tabel / Table V.6.4	Luas Tanam, Luas Panen, Produksi, dan Rata-Rata Produksi Sayur-Sayuran Menurut Kecamatan di Kabupaten Aceh Jaya	205

Pendahuluan

Tahun 2013, Sayur-Sayuran: Mentimun

Planted area, harvested area, production and average production of vegetables by subdistrict in Aceh Jaya District, 2013, Vegetables : Cucumber

Tabel / Table V.6.5	Luas Tanam, Luas Panen, Produksi, dan Rata-Rata Produksi Sayur-Sayuran Menurut Kecamatan di Kabupaten Aceh Jaya Tahun 2013, Sayur-Sayuran: Kangkung <i>Planted area, harvested area, production and average production of vegetables by subdistrict in Aceh Jaya District, 2013, Vegetables : Kangkung</i>	206
Tabel / Table V.6.6	Luas Tanam, Luas Panen, Produksi, dan Rata-Rata Produksi Sayur-Sayuran Menurut Kecamatan di Kabupaten Aceh Jaya Tahun 2013, Sayur-Sayuran: Bayam <i>Planted area, harvested area, production and average production of vegetables by subdistrict in Aceh Jaya District, 2013, Vegetables : Spinach</i>	207
Tabel / Table V.6.7	Luas Tanam, Luas Panen, Produksi, dan Rata-Rata Produksi Buah-Buahan Menurut Kecamatan di Kabupaten Aceh Jaya Tahun 2013, Buah-Buahan : Cabe Rawit <i>Planted area, harvested area, production and average production of fruits by subdistrict in Aceh Jaya District, 2013, Fruit : Chili</i>	208
Tabel / Table V.7	Luas Tanam, Luas Panen, Produksi, dan Rata-Rata Produksi Buah-Buahan Menurut Kecamatan di Kabupaten Aceh Jaya Tahun 2013, Buah-Buahan: Semangka <i>Planted area, harvested area, production and average production of fruits by subdistrict in Aceh Jaya District, 2013, Fruit : Watermelon</i>	209
Tabel / Table V.8	Luas Area dan Produksi Tanaman Perkebunan Besar di Kabupaten Aceh Jaya Tahun 2013 <i>Planted area and production of plantation cooperate in Aceh Jaya District, 2013</i>	210
Tabel / Table V.9	Luas Tanam Perkebunan Rakyat Menurut Jenis Tanaman di Kabupaten Aceh Jaya Tahun 2013 <i>Planted area of common plantation by plant in Aceh Jaya District, 2013</i>	211
Tabel / Table V.10.1	Luas Tanam Perkebunan Rakyat di Kabupaten Aceh Jaya Tahun 2013, Komoditas : Kelapa <i>Planted area of common plantation in Aceh Jaya District, 2013, Commodity : Coconut</i>	213
Tabel / Table V.10.2	Luas Tanam Perkebunan Rakyat Menurut Jenis Tanaman di Kabupaten Aceh Jaya Tahun 2013, Komoditas : Kelapa Sawit <i>Planted area of common plantation in Aceh Jaya District, 2013, Commodity : Palm Oil</i>	214
Tabel / Table V.10.3	Luas Tanam Perkebunan Rakyat Menurut Jenis Tanaman di Kabupaten Aceh Jaya Tahun 2013, Komoditas : Karet <i>Planted area of common plantation in Aceh Jaya District, 2013, Commodity : Rubber</i>	215

Introduction

Tabel / Table V.10.4	Luas Tanam Perkebunan Rakyat Menurut Jenis Tanaman di Kabupaten Aceh Jaya Tahun 2013, Komoditas : Coklat <i>Planted area of common plantation in Aceh Jaya District, 2013, Commodity : Cocoa</i>	216
Tabel / Table V.11.1	Luas Tanam Perkebunan Rakyat Menurut Jenis Tanaman di Kabupaten Aceh Jaya Tahun 2013, Komoditas : Kopi <i>Planted area of common plantation in Aceh Jaya District, 2013, Commodity : Coffee</i>	217
Tabel / Table V.11.2	Luas Tanam Perkebunan Rakyat Menurut Jenis Tanaman di Kabupaten Aceh Jaya Tahun 2013, Komoditas : Pinang <i>Planted area of common plantation in Aceh Jaya District, 2013, Commodity : Areca</i>	218
Tabel / Table V.11.3	Luas Tanam Perkebunan Rakyat Menurut Jenis Tanaman di Kabupaten Aceh Jaya Tahun 2013, Komoditas : Pala <i>Planted area of common plantation in Aceh Jaya District, 2013, Commodity : Nutmeg</i>	219
Tabel / Table V.11.4	Luas Tanam Perkebunan Rakyat Menurut Jenis Tanaman di Kabupaten Aceh Jaya Tahun 2013, Komoditas : Cengkeh <i>Planted area of common plantation in Aceh Jaya District, 2013, Commodity : Clove</i>	220
Tabel / Table V.11.5	Luas Tanam Perkebunan Rakyat Menurut Jenis Tanaman di Kabupaten Aceh Jaya Tahun 2013, Komoditas : Kapuk <i>Planted area of common plantation in Aceh Jaya District, 2013, Commodity : Kapok</i>	221
Tabel / Table V.11.6	Luas Tanam Perkebunan Rakyat Menurut Jenis Tanaman di Kabupaten Aceh Jaya Tahun 2013, Komoditas : Sagu <i>Planted area of common plantation in Aceh Jaya District, 2013, Commodity : Sago</i>	222
Tabel / Table V.11.7	Luas Tanam Perkebunan Rakyat Menurut Jenis Tanaman di Kabupaten Aceh Jaya Tahun 2013, Komoditas : Aren <i>Planted area of common plantation in Aceh Jaya District, 2013, Commodity : Palm Sugar</i>	223
Tabel / Table V.11.8	Luas Tanam Perkebunan Rakyat Menurut Jenis Tanaman di Kabupaten Aceh Jaya Tahun 2013, Komoditas : Nilam <i>Planted area of common plantation in Aceh Jaya District, 2013, Commodity : Pachouli</i>	224
Tabel / Table V.12	Banyaknya Kapal Motor Penangkapan Ikan Menurut Tonase di Kabupaten Aceh Jaya Tahun 2013 <i>Number of fishery boat by tonage and subdistrict in Aceh Jaya District, 2013</i>	225
Tabel / Table V.13	Banyaknya Kendaraan Penangkapan Ikan Non Kapal Motor di Kabupaten Aceh Jaya Tahun 2013 <i>Number of non boat fishery vehicles by subdistrict in Aceh Jaya District, 2013</i>	226

Pendahuluan

Tabel / Table V.14	Banyaknya Alat Tangkap Perikanan Laut di Kabupaten Aceh Jaya Tahun 2013 <i>Number of fishery tools by subdistrict In Aceh Jaya District, 2013</i>	227
Tabel / Table V.15	Banyaknya Nelayan Menurut Kecamatan di Kabupaten Aceh Jaya Tahun 2013 <i>Number of fisherman and fish farmer by subdistrict in Aceh Jaya District, 2013</i>	230
Tabel / Table V.16	Banyaknya Kelompok Nelayan dan Sungai Menurut Kecamatan di Kabupaten Aceh Jaya Tahun 2013 <i>Number of fisherman and fish farmer group by subdistrict in Aceh Jaya District, 2013</i>	231
Tabel / Table V.17	Banyaknya Sarana dan Prasarana Pendukung Kelautan dan Perikanan di Kabupaten Aceh Jaya Tahun 2013 <i>Number of infrastructure of maritime and fishery in Aceh Jaya District, 2013</i>	232
Tabel / Table V.18	Luas Lahan Menurut Kesesuaian Tambak di Kabupaten Aceh Jaya Tahun 2013 <i>Area by fish pond suitable in Aceh Jaya District, 2013</i>	233
Tabel / Table V.19	Banyaknya Petani Budidaya Air Tawar Menurut Kecamatan di Kabupaten Aceh Jaya Tahun 2013 <i>Number of bream cultivation farmer by subdistrict in Aceh Jaya District, 2013</i>	234
Tabel / Table V.20	Banyaknya Kelompok Petani Budidaya Air Tawar dan Air Payau Menurut Kecamatan di Kabupaten Aceh Jaya Tahun 2013 <i>Number of bream cultivation farmer group by subdistrict in Aceh Jaya District, 2013</i>	235
Tabel / Table V.21	Banyaknya Petani Budidaya Air Payau Menurut Kecamatan di Kabupaten Aceh Jaya Tahun 2013 <i>Number of brackish cultivation farmer by subdistrict in Aceh Jaya District, 2013</i>	236
Tabel / Table V.22	Banyaknya Kelompok Petani Budidaya Air Payau Menurut Kecamatan di Kabupaten Aceh Jaya Tahun 2013 <i>Number of brackish cultivation farmer group by subdistrict in Aceh Jaya District, 2013</i>	237
Tabel / Table V.23	Banyaknya Petani Budidaya Air Laut Menurut Kecamatan di Kabupaten Aceh Jaya Tahun 2013 <i>Number of briny cultivation farmer by subdistrict in Aceh Jaya District, 2013</i>	238
Tabel / Table V.24	Banyaknya Kelompok Petani Budidaya Air Laut Menurut Kecamatan di Kabupaten Aceh Jaya Tahun 2013 <i>Number of briny cultivation farmer group by subdistrict in Aceh Jaya District, 2013</i>	239
Tabel / Table V.25	Produksi Hasil Penangkapan Laut Menurut Jenis dan Kecamatan	240

Introduction

di Kabupaten Aceh Jaya Tahun 2013

Production value of oceanic fishery by subdistrict in Aceh Jaya District, 2013

Tabel / Table V.26	Banyaknya Hasil Penangkapan Ikan Laut Jenis Pelagis Menurut Kecamatan di Kabupaten Aceh Jaya Tahun 2013	241
	<i>Number of fish production of pelagis by subdistrict in Aceh Jaya District, 2013</i>	
Tabel / Table V.27	Banyaknya Hasil Penangkapan Ikan Laut Jenis Demersal Menurut Kecamatan di Kabupaten Aceh Jaya Tahun 2013	242
	<i>Number of fish production of demersal by subdistrict in Aceh Jaya District, 2013</i>	
Tabel / Table V.28	Banyaknya Hasil Penangkapan Laut Jenis Udang-Udangan Menurut Kecamatan Di Kabupaten Aceh Jaya Tahun 2013	243
	<i>Number of fish production of shrimp by subdistrict in Aceh Jaya District, 2013</i>	
Tabel / Table V.29	Nilai Produksi Hasil Penangkapan Laut Menurut Jenis dan Kecamatan di Kabupaten Aceh Jaya Tahun 2013	244
	<i>Production value of oceanic fishery by subdistrict in Aceh Jaya District, 2013</i>	
Tabel / Table V.30	Nilai Produksi Hasil Penangkapan Laut jenis Ikan Pelagis Per Kecamatan Di Kab. Aceh Jaya Tahun 2013	245
	<i>Production value of Pelagis by subdistrict in Aceh Jaya District, 2013</i>	
Tabel / Table V.31	Nilai Produksi Hasil Penangkapan Laut jenis Ikan Demersal Per Kecamatan Di Kab. Aceh Jaya Tahun 2013	246
	<i>Production value of Demersal by subdistrict in Aceh Jaya District, 2013</i>	
Tabel / Table V.32	Nilai Produksi Hasil Penangkapan Laut jenis Ikan Udang - Udangan Per Kecamatan Di Kab. Aceh Jaya Tahun 2013	247
	<i>Production value of Shrimp by subdistrict in Aceh Jaya District, 2013</i>	
Tabel / Table V.33	Luas Potensi Lahan Budidaya Ikan Air Tawar dan Air Payau Menurut Kecamatan di Kab. Aceh Jaya Tahun 2013	248
	<i>Potential land area of cultivation in fresh and brackish by subdistrict in Aceh Jaya District, 2013</i>	
Tabel / Table V.34	Luas Areal Produksi Budidaya Ikan Air Tawar dan Air Payau menurut Kecamatan di Kab. Aceh Jaya Tahun 2013	249
	<i>Production land area of cultivation in fresh and brackish by subdistrict in Aceh Jaya District, 2013</i>	
Tabel / Table V.35	Produksi Budidaya Ikan Air Tawar Menurut Kecamatan di Kabupaten Aceh Jaya Tahun 2013	250
	<i>Production of bream cultivation by subdistrict in Aceh Jaya District, 2013</i>	
Tabel / Table V.36	Produksi Budidaya Ikan Air Payau Menurut Kecamatan di	251

Pendahuluan

Kabupaten Aceh Jaya Tahun 2013

Production of brackish cultivation by subdistrict in Aceh Jaya District, 2013

Tabel / Table V.37	Produksi Penangkapan Ikan di Perairan Umum Menurut Kecamatan di Kabupaten Aceh Jaya Tahun 2013 <i>Production of water area's fishery by subdistrict in Aceh Jaya District, 2013</i>	252
Tabel / Table V.38	Nilai Produksi Budidaya Ikan Air Tawar dan Air Payau serta Penangkapan Ikan di Perairan Umum Menurut Kecamatan di Kabupaten Aceh Jaya Tahun 2013 (000 Rupiah) <i>Production value of cultivation in fresh and brackish water also water area's fishery by subdistrict in Aceh Jaya District, 2013 (million rupiah)</i>	253
Tabel / Table V.39	Nilai Produksi Budidaya Ikan Air Tawar Per Kecamatan Di Kab. Aceh Jaya Tahun 2013 (000 Rupiah) <i>Production value of bream cultivation by subdistrict in Aceh Jaya District, 2013 (million rupiah)</i>	254
Tabel / Table V.40	Nilai Produksi Budidaya Ikan Air Payau Per Kecamatan Di Kab. Aceh Jaya Tahun 2013 (000 Rupiah) <i>Production value of brackish cultivation by subdistrict in Aceh Jaya District, 2013 (million rupiah)</i>	255
Tabel / Table V.41	Nilai Produksi Hasil Penangkapan Ikan di Perairan Umum Per Kecamatan Di Kab. Aceh Jaya Tahun 2013 (000 Rupiah) <i>Production value of water area's fishery by subdistrict in Aceh Jaya District, 2013 (million rupiah)</i>	256
Tabel / Table V.42	Jumlah Populasi Ternak Kecil Menurut Jenis Ternak Dan Kecamatan Di Kabupaten Aceh Jaya, Tahun 2013 <i>The Population of SMALL Livestock by Its Kind and District in Aceh Jaya, 2013</i>	257
Tabel / Table V.43	Jumlah Populasi Ternak Unggas Menurut Jenis Ternak Dan Kecamatan Di Kabupaten Aceh Jaya, Tahun 2013 <i>The Population of Poultry by Its Kind and District in Aceh Jaya Regency, 2013</i>	258
Bab VI / Chapter VI	Industri / Manufacturing	
Tabel / Table VI.1	Banyaknya Kwh Produksi Pada PT. PLN (Persero) Wilayah Kabupaten Aceh Jaya Tahun 2013 <i>Number of kwh produce by state electrical company In Aceh Jaya District, 2013</i>	262
Tabel / Table VI.2	Banyaknya Pelanggan PT. PLN (PERSERO) di Wilayah Kabupaten Aceh Jaya Tahun 2013 <i>Number of customers by month in Aceh Jaya District, 2013</i>	263
Tabel / Table VI.3	Banyaknya Industri Yang Terdaftar Menurut Unit Usaha, Tenaga Kerja, dan Nilai Investasi di Kabupaten Aceh Jaya Tahun 2013	264

Introduction

Number of registered industry by unit, labor, and investment value in Aceh Jaya District, 2013

Bab VII / Chapter VII	Perdagangan dan Koperasi / Trade and Cooperation	
Tabel / Table VII.1	Banyaknya Pengeluaran Beras Bulog Menurut Bulan di Kabupaten Aceh Jaya Tahun 2013 <i>Number of rice released by state logistic buffer board by month in Aceh Jaya District, 2013</i>	269
Tabel / Table VII.2	Banyaknya Pengeluaran Beras Bulog Untuk Program Raskin Menurut Bulan di Kabupaten Aceh Jaya Tahun 2013, <i>Number of rice released for poor family program by state logistic buffer board by month in Aceh Jaya District, 2013,</i>	270
Tabel / Table VII.3	Nama dan Alamat Hotel/Penginapan di Kabupaten Aceh Jaya Tahun 2013 <i>Accommodation in Aceh Jaya District, 2013</i>	271
Tabel / Table VII.4	Banyaknya Koperasi Menurut Jenis dan Aktivitas di Kabupaten Aceh Jaya Tahun 2013 <i>Number of cooperative by activity and identity In Aceh Jaya District, 2013</i>	272
Tabel / Table VII.5	Banyaknya Koperasi Menurut Jumlah Anggota dan Modal Usaha di Kabupaten Aceh Jaya Tahun 2013 <i>Number of cooperative by members and capital in Aceh Jaya Regency, 2013</i>	273
Tabel / Table VII.6	Perkembangan Usaha Kecil dan Menengah Menurut Kecamatan di Kabupaten Aceh Jaya Tahun 2013 <i>SMALL, micro, and middle enterprises by subdistrict in Aceh Jaya District, 2013</i>	274
Bab VIII / Chapter VIII	Perhubungan dan Komunikasi / Transportation and Communication	
Tabel / Table VIII.1	Panjang Jalan Menurut Jenis Permukaan dan Status Jalan Dan Kecamatan di Kabupaten Aceh Jaya Tahun 2013 <i>Length of road by kind of surface and status and subdistrict in Aceh Jaya District, 2013</i>	280
Tabel / Table VIII.2	Panjang Jalan Kabupaten Menurut Kondisi Jalan dan status di Kabupaten Aceh Jaya Tahun 2013, Status : Jalan Kabupaten <i>Length of district road by condition and status and subdistrict in Aceh Jaya District, 2013,</i>	281
Tabel / Table VIII.3	Banyaknya Kendaraan Bermotor Menurut Jenis/Sumbu dan Kecamatan di Kabupaten Aceh Jaya Tahun 2013 <i>Number of vehicle by axis and subdistrict in Aceh Jaya District, 2013</i>	282
Tabel / Table VIII.4	Perusahaan Pengangkutan Darat Menurut Angkutan dan	283

Pendahuluan

Kecamatan di Kabupaten Aceh Jaya Tahun 2013

Number of transportation firm by carrier and subdistrict in Aceh Jaya District, 2013

Tabel / Table VIII.5	Perusahaan Pengangkutan Darat Menurut Rute dan Armada di Kabupaten Aceh Jaya Tahun 2013 <i>Number of transportation firm by route and armada in Aceh Jaya District, 2013</i>	284
Tabel / Table VIII.6	Banyaknya Halte Bus dan Rambu Lalu Lintas Menurut Kecamatan di Kabupaten Aceh Jaya Tahun 2013 <i>Number of bus halt and traffic sign by subdistrict in Aceh Jaya District, 2013</i>	285
Tabel / Table VIII.7	Banyaknya Kecelakaan Lalu Lintas Menurut Jenis Kendaraan dan Bulan di Kabupaten Aceh Jaya Tahun 2013 <i>Number of highway accidents by vehicles and month in Aceh Jaya District, 2013</i>	287
Tabel / Table VIII.8	Banyaknya Korban Jiwa Akibat Kecelakaan Lalu Lintas Menurut Kondisi dan Bulan Tahun 2013 <i>Number of highway accidents victim by condition and month in Aceh Jaya District, 2013</i>	288
Tabel / Table VIII.9	Banyaknya Tilang Menurut Jenis Pelanggaran Dan Bulan Pada Polres Aceh Jaya Tahun 2013 <i>Number of traffic tickets by infraction and month, 2013</i>	289
Tabel / Table VIII.10	Banyaknya Angkutan Sungai Menurut Jalur Sungai di Kabupaten Aceh Jaya Tahun 2013 <i>Number of River Transportation in Aceh Jaya District, 2013</i>	290
Tabel / Table VIII.11	Kondisi Bandar Udara di Kabupaten Aceh Jaya Tahun 2013 <i>Condition of airport in Aceh Jaya District, 2013</i>	291
Tabel / Table VIII.12	Perusahaan Pengangkutan Udara Menurut Rute dan Armada di Kabupaten Aceh Jaya Tahun 2013 <i>Number of air transportation firm by route and vehicles in Aceh Jaya District, 2013</i>	292
Tabel / Table VIII.13	Banyaknya Kantor Pos Menurut Kecamatan di Kabupaten Aceh Jaya Tahun 2013 <i>Number of post office in Aceh Jaya District, 2013</i>	293
Tabel / Table VIII.14	Banyaknya Surat Tercatat Yang Diterima dan Dikirim Melalui Kantor Pos Calang di Kabupaten Aceh Jaya Tahun 2013 <i>Number of money order received and sent by post office In Aceh Jaya District, 2013</i>	294
Tabel / Table VIII.15	Banyaknya Surat Tercatat Yang Diterima dan Dikirim Melalui Kantor Pos Lhok Kruet di Kabupaten Aceh Jaya Tahun 2013 <i>Number of money order received and sent by post office In Aceh Jaya District, 2013</i>	295
Tabel / Table VIII.16	Banyaknya Wesel Pos Yang Diterima dan Diterima Melalui Kantor	296

Introduction

Pos Calang di Kab. Aceh Jaya Tahun 2013

Number of money order received and sent by post office in Aceh Jaya District, 2013

Tabel / Table VIII.17	Banyaknya Wesel Pos Yang Diterima dan Diterima Melalui Kantor Pos Lhok Kruet di Kab. Aceh Jaya Tahun 2013	297
	<i>Number of money order received and sent by post office in Aceh Jaya District, 2013</i>	
Tabel / Table VIII.18	Banyaknya Paket Pos Yang Diterima Dan Dikirim Melalui Kantor Pos Calang Di Kabupaten Aceh Jaya Tahun 2013	298
	<i>Number of post package received and sent by post office in Aceh Jaya District, 2013</i>	
Tabel / Table VIII.19	Banyaknya Paket Pos Yang Diterima Dan Dikirim Melalui Kantor Pos Lhok Kruet Di Kabupaten Aceh Jaya Tahun 2013	299
	<i>Number of post package received and sent by post office in Aceh Jaya District, 2013</i>	
Tabel / Table VIII.20	Banyaknya Menara Komunikasi Menurut Penggunaan dan Kecamatan di Kabupaten Aceh Jaya Tahun 2013	300
	<i>Number of communication tower by purpose and subdistrict in Aceh Jaya District, 2013</i>	
Tabel / Table VIII.21	Banyaknya Pengguna Radio Antar Penduduk di Kabupaten Aceh Jaya Tahun 2013	301
	<i>Number of community radio station in Aceh Jaya District, 2013</i>	
Tabel / Table VIII.22	Banyaknya Pengguna Radio Amatir di Kabupaten Aceh Jaya Tahun 2013	302
	<i>Number of amateur radio user in Aceh Jaya District, 2013</i>	
Bab IX / Chapter IX	Keuangan / Finance	
Tabel / Table IX.1	Target dan Realisasi Anggaran Daerah Di Kab. Aceh Jaya Tahun 2013	305
	<i>Target and realization on districts budget in Aceh Jaya District, 2013</i>	
Tabel / Table IX.2	Realisasi Anggaran Daerah di Kabupaten Aceh Jaya Tahun 2012-2013	306
	<i>Realization on districts budget in Aceh Jaya District, 2010-2013</i>	
Tabel / Table IX.3	Target dan Realisasi Pendapatan Daerah Menurut Jenis Pendapatan di Kabupaten Aceh Jaya Tahun 2013	307
	<i>Target and realization on districts revenue by sources in Aceh Jaya District, 2013</i>	
Tabel / Table IX.4	Target dan Realisasi Belanja Daerah Menurut Jenis Belanja di Kabupaten Aceh Jaya Tahun 2008	309
	<i>Target and realization on district expenditure by type in Aceh Jaya District, 2008</i>	
Tabel / Table IX.5	Target dan Realisasi Belanja Daerah Menurut Fungsi di	310

Pendahuluan

Kabupaten Aceh Jaya Tahun 2008

Target and realization on district direct and indirect expenditure by type in Aceh Jaya District, 2008

Tabel / Table IX.6	Posisi Simpanan Giro, Deposito, dan Tabungan Masyarakat Pada Bank Aceh di Kabupaten Aceh Jaya Tahun 2013 (PT. Bank Aceh) <i>Position of giro, deposit, and saving on Aceh Bank in Aceh Jaya District, 2013</i>	311
Tabel / Table IX.7	Posisi Simpanan Giro, Deposito, dan Tabungan Masyarakat Pada BRI di Kabupaten Aceh Jaya Tahun 2013 (PT. BRI) <i>Position of giro, deposit, and saving on BRI Bank in Aceh Jaya District, 2013</i>	312
Tabel / Table IX.8	Posisi Simpanan Giro, Deposito, dan Tabungan Masyarakat Pada Bank Syariah Mandiri di Kabupaten Aceh Jaya Tahun 2013 <i>Position of giro, deposit, and saving on BSM in Aceh Jaya District, 2013</i>	313
Tabel / Table IX.9	Banyaknya Kredit Yang Disalurkan BRI Kepada Masyarakat Menurut Jenis di Kabupaten Aceh Jaya Tahun 2013 <i>Number of bank credit of BRI Bank in Aceh Jaya District, 2013</i>	314
Tabel / Table IX.10	Posisi Kredit Yang Disalurkan PT. Bank Aceh Kepada Masyarakat Menurut Jenis di Kabupaten Aceh Jaya Tahun 2013 <i>Bank credit remaind position by credit in Aceh Jaya District, 2013</i>	315
Tabel / Table IX.11	Posisi Kredit Yang Disalurkan Bank Syariah Mandiri Kepada Masyarakat Menurut Jenis di Kabupaten Aceh Jaya Tahun 2013 <i>Syariah Mandiri Bank credit remaind position by credit in Aceh Jaya District, 2013</i>	316
Bab X / Chapter X	Pendapatan Regional / Regional Income	
Tabel / Table X.1	Produk Domestik Regional Bruto (PDRB) Kabupaten Aceh Jaya Menurut Lapangan Usaha Atas Dasar Harga Berlaku Tahun 2009-2013 (Jutaan Rupiah) <i>Gross regional domestic product at current prices by industrial origin in Aceh Jaya District, 2009-2013 (million rupiah)</i>	320
Tabel / Table X.2	Produk Domestik Regional Bruto (PDRB) Kabupaten Aceh Jaya Menurut Lapangan Usaha Atas Dasar Konstan 2000 Tahun 2009-2013 (Jutaan Rupiah) <i>Gross regional domestic product at constant prices year 2000 by industrial origin in Aceh Jaya District, 2009-2013 (million rupiah)</i>	321
Tabel / Table X.3	Distribusi Produk Domestik Regional Bruto (PDRB) Kabupaten Aceh Jaya Menurut Lapangan Usaha Atas Dasar Harga Berlaku Tahun 2009-2013 (Persen) <i>Distribution of gross regional domestic product at current prices by industrial origin in Aceh Jaya District, 2009-2013 (Percent)</i>	322
Tabel / Table X.4	Distribusi Produk Domestik Regional Bruto (PDRB) Kabupaten	323

Introduction

Aceh Jaya Menurut Lapangan Usaha Atas Dasar Konstan 2000 Tahun 2009-2013 (Persen)

Distribution of gross regional domestic product at constant prices year 2000 by industrial origin In Aceh Jaya District, 2009-2013 (Percent)

Tabel / Table X.5	Indeks Implisit Produk Domestik Regional Bruto (PDRB) Kabupaten Aceh Jaya Menurut Lapangan Usaha Atas Dasar Harga Berlaku Tahun 2009-2013 (Persen)	324
-------------------	--	-----

Implicit index of gross regional domestic product at constant prices year 2000 by industrial origin in Aceh Jaya District, 2009-2013 (Percent)

ILUSTRASI

Buku Aceh Jaya Dalam Angka 2014 merupakan publikasi Badan Pusat Statistik Kabupaten Aceh Jaya yang terbit setiap tahunnya sejak 2008.

Data statistik Aceh Jaya Dalam Angka yang disajikan sebagian besar diperoleh dari dinas/badan/instansi pemerintah maupun swasta yang memiliki kantor/wilayah kerja berada di Kabupaten Aceh Jaya. Publikasi Aceh Jaya Dalam Angka terdiri dari 10 bab yaitu:

Bab I : Geografis

Pada bab ini disajikan data tentang luas Kabupaten Aceh Jaya menurut kecamatan, jarak Calang ke tempat penting, pulau, danau/rawa, lokasi wisata, bencana alam, luas kawasan hutan, dan lain-lain. Pada bab ini juga disajikan data suhu, keadaan curah hujan, rata-rata tekanan udara, dan lain-lain yang diambil dari pengamatan dan pengukuran Stasiun Meteorologi dan Geofisika Cut Nyak Dien

Bab II : Pemerintahan

Pada bab ini disajikan data mengenai Kabupaten Aceh Jaya menurut desa, mukim, kecamatan, perangkat pemerintahan, lembaga eksekutif, lembaga yudikatif, banyaknya pegawai negeri sipil, organisasi massa, dan lain-lain.

Bab III : Kependudukan dan Ketenagakerjaan

Pada bab ini disajikan data mengenai penduduk Kabupaten Aceh Jaya menurut jenis kelamin, kelompok umur, kepadatan dan pertumbuhan penduduk, keluarga sejahtera, peserta keluarga berencana, pencari kerja, pelatihan kerja dan lain-lain.

Bab IV : Sosial

Pada bab ini disajikan data tentang Kabupaten Aceh Jaya menurut pendidikan formal, fasilitas kesehatan, bayi dan balita, ibu menyusui, pasien dengan asuransi

Pendahuluan

Kesehatan, masjid, zakat, ibadah haji, pelaku kriminal/tindak kekerasan, vonis pengadilan negeri, dan lain-lain.

Bab V : Pertanian

Pada bab ini disajikan data tentang pertanian Kabupaten Aceh Jaya menurut luas lahan padi dan palawija, produksi sayur-sayuran, buah-buahan, tanaman perkebunan besar dan tanaman perkebunan rakyat seperti kelapa, kelapa sawit, nilam, sarana dan prasarana perikanan laut, produksi perikanan perairan umum, ternak besar dan unggas, dan lain-lain.

Bab VI : Industri

Pada bab ini disajikan data tentang industri di Kabupaten Aceh Jaya menurut produksi kwh listrik yang mampu diproduksi PT. PLN (Persero), perkembangan pelanggan listrik, industri yang terdaftar pada dinas perindustrian, perdagangan dan koperasi Kabupaten Aceh Jaya, dan lain-lain.

Bab VII : Perdagangan dan Koperasi

Pada bab ini disajikan data mengenai perkembangan koperasi, usaha, kecil menengah, pengeluaran beras oleh BULOG untuk program raskin, dan lain-lain.

Bab VIII : Perhubungan dan Komunikasi

Pada bab ini disajikan data mengenai Kabupaten Aceh Jaya menurut kondisi jalan, banyaknya kendaraan bermotor, kecelakaan lalu lintas, perusahaan angkutan darat, sungai, dan udara, pengiriman melalui kantor pos, komunikasi melalui radio, dan lain-lain.

Bab IX : Keuangan

Pada bab ini disajikan data tentang Kabupaten Aceh Jaya menurut realisasi anggaran pendapatan dan belanja daerah, tabungan masyarakat di pihak perbankan, kredit yang disalurkan perbankan, dan lain-lain.

Bab X : Pendapatan Regional

Pada bab ini disajikan data tentang luas Kabupaten Aceh Jaya menurut Produk Domestik Regional Bruto (PDRB), pendapatan per kapita, pertumbuhan ekonomi, dan lain-lain.

Introduction

SEJARAH SINGKAT ACEH JAYA

Kabupaten Aceh Jaya dahulu merupakan bagian dari Kabupaten Aceh Barat dan terletak di wilayah pantai barat Provinsi Aceh. Mula dibangun oleh Sultan Saidil Mukawil (1588-1604 M) lalu dilanjutkan oleh Sultan Iskandar Muda (1607-1636 M) dengan mendatangkan orang-orang dari Aceh Besar dan Pidie. Kerajaan pertama "Negeri Daya" muncul pada akhir abad ke-16 M dengan rajanya Sultan Alaidin Riatsyah bergelar Po Teumereuhom Daya. Kerajaan ini berlokasi di wilayah Kecamatan Jaya sekarang ini.

Pada zaman penjajahan Belanda, wilayah Kabupaten Aceh Jaya sekarang ini merupakan onderafdeeling dari Afdeeling Westkust van Atjeh (Aceh Barat), salah satu dari empat afdeeling Wilayah Kresidenan Aceh. Afdeeling Westkust van Atjeh merupakan suatu daerah administratif yang meliputi wilayah pantai barat Aceh dari Gunung Geurute sampai daerah Singkil dan Kepulauan Simeulue. Afdeeling ini dibagi menjadi enam onderafdeeling, yaitu:

1. Meulaboh dengan ibukotanya Meulaboh.
2. Tjalang, dengan ibukotanya Tjalang (sebelum tahun 1910 ibukotanya adalah Lhok Kruet). Landschapnya meliputi Keulueng, Kuala Daya, Lambeusoi, Kuala Unga, Lhok Kruet, Patek, Lageun, Rigaih, Krueng Sabee, dan Teunom.
3. Tapak Tuan dengan ibukotanya Tapak Tuan
4. Simeulue dengan ibukotanya Sinabang.
5. Zuid Atjeh dengan ibukotanya Bakongan
6. Singkil dengan ibukotanya Singkil

Di zaman penjajahan Jepang struktur wilayah administratif tidak banyak mengalami perubahan kecuali pergantian cara penamaan wilayah. Afdeeling diubah menjadi

Pendahuluan

Bunsyu yang dikepalai seorang Bunsyuchō, Onderafdeeling menjadi Gun yang dikepalai seorang Guncho, dan Landshap menjadi Son yang dikepalai seorang Soncho.

Setelah Indonesia merdeka, sesuai dengan Undang-Undang Nomor 7 Tahun 1956 tentang Pembentukan Daerah Otonom Kabupaten-Kabupaten dalam Lingkungan Provinsi Sumatera Utara, Wilayah Barat dimekarkan menjadi dua kabupaten, yaitu Kabupaten Aceh Barat dan Kabupaten Aceh Selatan. Kabupaten Aceh Barat terdiri dari 3 wilayah, yaitu Meulaboh, Calang, dan Simeulue.

Wilayah Calang menjadi daerah otonom setelah memekarkan diri dari kabupaten induk menjadi Kabupaten Aceh Jaya berdasarkan Undang-Undang Nomor 4 Tahun 2002 dan Peraturan Daerah Nomor 5 Tahun 2002. Wilayah administratif Kabupaten Aceh Jaya terdiri dari atas 6 kecamatan; Kecamatan Teunom, Panga, Krueng Sabee, Setia Bakti, Sampoiniet, dan Jaya. Kabupaten Aceh Jaya berada dalam iklim tropis yang hangat dan lembab.

Introduction

NOTASI DALAM TABEL

-	Data belum/tidak tersedia
0	Data dapat diabaikan
,	Tanda Desimal
*	Angka Diperbaiki
**	Angka Sementara
e	Angka Perkiraan

I. Geografi

Kabupaten Aceh Jaya terletak pada kordinat 04°22'-05°16' Lintang Utara dan 95°02'-96°03' Bujur Timur dengan luas daerah 3.814 Km² . Kabupaten Aceh Jaya terbagi dalam 9 Kecamatan, 22 Mukim, 172 Desa. Batas wilayah administrasi meliputi sebelah Utara berbatasan dengan Kabupaten Aceh Besar dan Kabupaten Pidie, sebelah Selatan berbatasan dengan Samudera Indonesia dan Kabupaten Aceh Barat, sebelah Timur berbatasan dengan Kabupaten Pidie dan Kabupaten Aceh Barat, serta sebelah Barat berbatasan dengan Samudera Indonesia.

Kecamatan Setia Bakti merupakan kecamatan terluas dengan luas wilayah sekitar 629 Km², sedangkan Kecamatan Teunom mempunyai luas wilayah terkecil yaitu sekitar 141 Km².

Secara geografi kecamatan-kecamatan di wilayah Kabupaten Aceh Jaya berbatasan langsung dengan Samudera Indonesia. Jalur sepanjang pantai juga merupakan tempat permukiman penduduk terpadat dibandingkan dengan daerah permukiman yang jauh dari pantai. Jaringan jalan yang menyusuri pinggir pantai yang menghubungkan Banda Aceh dengan kota-kota di bagian barat dan selatan provinsi ini menjadi faktor yang sangat mendukung bagi penduduk untuk membangun permukiman di sepanjang pantai. Pusat-pusat perdagangan dan berbagai aktivitas perekonomian lainnya pun pada umumnya berlokasi di kota-kota kecamatan yang berada di sepanjang pantai wilayah ini.

Sampai saat ini, ada 16 pulau yang terdata dan mempunyai nama. Pulau-pulau tersebut tersebar di empat kecamatan. Terdapat juga dua danau/rawa yang terletak di Kecamatan Teunom dan Panga.

Letak Geografis Kabupaten Aceh Jaya
Geographical Position of Aceh Jaya District

Nama Daerah/ <i>Area Name</i>	: Kabupaten Aceh Jaya / <i>Aceh Jaya District</i>
Letak/ <i>Location</i>	: 04°22' - 05°16' Lintang Utara/ <i>North Latitude</i> : 95°02' - 96°03' Bujur Timur/ <i>East Longitude</i>
Luas Daerah/ <i>Area Square</i>	: 3.814,00 Km ²
Batas-Batas Daerah/ <i>District Boundaries</i>	
Sebelah Utara/ <i>Northern</i>	: Kabupaten Aceh Besar dan Kabupaten Pidie / <i>Aceh Besar and Pidie District</i>
Sebelah Selatan/ <i>Southern</i>	: Samudera Indonesia dan Kabupaten Aceh Barat/ <i>Indonesian Ocean and West Aceh District</i>
Sebelah Timur/ <i>Eastern</i>	: Kabupaten Pidie dan Kabupaten Aceh Barat / <i>Pidie and West Aceh District</i>
Sebelah Barat/ <i>Western</i>	: Samudera Indonesia dan Kabupaten Aceh Besar/ <i>Indonesian Ocean and Aceh Besar District</i>
Banyaknya Kecamatan/ <i>Number of Sub District</i>	: 9 Kecamatan 9 <i>Subdistrict</i>
Banyaknya Mukim / <i>Number of Mukim</i>	: 21 Mukim/
Banyaknya Desa Definitif/ <i>Number of Defined Village</i>	: 172 Desa/ 172 <i>Villages</i>
Banyaknya Kelurahan/ <i>Number of Kelurahan</i>	: - Kelurahan

Sumber : BPS Kabupaten Aceh Jaya
Source : BPS-Statistics of Aceh Jaya District

Geography

**Jarak Tempat Tempat Penting Lintas
Calang – Banda Aceh/
Distance to Important Places
Calang – Banda Aceh
(Kilometer)**

Calang

18	Lageun								
42	24	Lhok Kruet							
49	31	7	Krueng No						
64	46	22	15	Kuala Unga					
70	52	28	21	6	Lambeusoi				
75	57	33	26	11	5	Lamno			
101	83	59	52	37	31	26	Lhoong (Kab. Aceh Besar)		
142	124	100	93	78	72	67	41	Lhoknga	
156	138	114	107	92	86	81	55	14	Banda Aceh

Geografi

Jarak Tempat Penting Lintas
Calang – Batas Provinsi Sumatra Utara
Distance to Important Places
Calang – South Sumatra Province Boundaries
(Kilometer)

Calang

34	Teunom										
61	27	Arongan (Kab. Aceh Barat)									
78	44	17	Suak Timah								
89	55	28	11	Meulaboh							
156	122	95	78	67	Alue Bilie (Kab. Nagan Raya)						
215	181	154	137	126	59	Blang Pidie (Kab. Aceh Barat Daya)					
289	255	228	211	200	133	74	Tapak Tuan (Kab. Aceh Selatan)				
349	315	288	271	260	193	134	60	Bakongan			
378	344	317	300	289	222	163	89	29	Trumon		
439	405	378	361	350	283	224	150	90	61	Subulussalam	
502	468	441	424	413	346	287	213	153	124	63	Sidikalang (Batas Prov. Sumut)

Geography

Luas Wilayah Menurut Kecamatan di Kabupaten Aceh Jaya Tahun 2013

Tabel I.1
Table

Land area by subdistrict in Aceh Jaya District, 2013

Kecamatan/ Sub District	Luas Wilayah / Area (Km ²)	Distribusi/ Distribution (%)
(1)	(2)	(3)
1. Teunom	141,00	3,70
2. Panga	405,00	10,62
3. Krueng Sabee	588,00	15,42
4. Setia Bakti	629,00	16,49
5. Sampoiniet	426,00	11,17
6. Jaya	324,00	8,50
7. Pasie Raya	426,00	11,17
8. Darul Hikmah	575,00	15,08
9. Indra Jaya	300,00	7,87
Jumlah/ Total	3.814,00	100,00

Sumber : Bagian Tata Pemerintahan Setdakab Aceh Jaya
Source : Government Division of Aceh Jaya District

Geografi

Tabel 1.2 Pulau Yang Terdapat di Kabupaten Aceh Jaya Tahun 2013
Table *Islands in Aceh Jaya District, 2013*

Nama Pulau/ <i>Islands name</i>	Letak/ <i>Position</i>	Jarak <i>Tempuh</i>
(1)	(2)	(3)
1. Lipan	Kec. Indra Jaya	
2. Keluang	Kec. Jaya	
3. Ujong sudhen	Kec. Jaya	
4. Kreueh	Kec. Darul Hikmah	
5. Pingi	Kec. Darul Hikmah	
6. Baaloen	Kec. Krueng Sabee	
7. Batee	Kec. Krueng Sabee	
8. Batee tutong	Kec. Krueng Sabee	
9. Batee ulee gajah	Kec. Krueng Sabee	
10. Blekoh	Kec. Krueng Sabee	
11. Enggang	Kec. Krueng Sabee	
12. Pasi	Kec. Krueng Sabee	
13. Reusam	Kec. Krueng Sabee	
14. Rigah	Kec. Krueng Sabee	
15. Teungku Usman	Kec. Krueng Sabee	
16. Tuloo	Kec. Krueng Sabee	
17. Tumae	Kec. Krueng Sabee	
18. Batee Rigah	Kec. Krueng Sabee	
19. Khek	Kec. Sampoiniet	
20. Mane	Kec. Sampoiniet	
21. Raya	Kec. Sampoiniet	
22. Batee Burouk	Kec. Setia Bakti	
23. Batee Penjaba	Kec. Setia Bakti	
24. Batee Perling	Kec. Setia Bakti	
25. Paling	Kec. Setia Bakti	
26. Pegasih	Kec. Setia Bakti	
27. Penjaba Besar	Kec. Setia Bakti	
28. Penjaba Kecil	Kec. Setia Bakti	
29. Perling Cut Barat	Kec. Setia Bakti	

Geography

Lanjutan Tabel 1.2 / Continued Table 1.2

Nama Pulau/ <i>Islands name</i>	Letak/ <i>Position</i>	Jarak <i>Tempuh</i>
(1)	(2)	(3)
30. Perling Cut Timur	Kec. Setia Bakti	
31. Perling Rayeuk	Kec. Setia Bakti	
32. Sidom	Kec. Setia Bakti	
33. Tengkumeusa	Kec. Setia Bakti	
34. Ujong Baroh	Kec. Setia Bakti	
35. Pulau Raneu	Kec. Setia Bakti	
36 Reveuleng	Kec. Setia Bakti	

Sumber : Dinas Kelautan dan Perikanan Kabupaten Aceh Jaya
Source : *Oceanic and Fishery Services of Aceh Jaya District*

Tabel 1.3 **Teluk Yang Terdapat di Kabupaten Aceh Jaya Tahun 2013**
Table *Gulfs in Aceh Jaya District, 2013*

Nama Teluk/ Bay name	Letak/ Position
(1)	(2)

Teluk Calang

Kecamatan Krueng Sabee

Sumber : Dinas Kelautan dan Perikanan Kabupaten Aceh Jaya
 Source : Oceanic and Fishery Services of Aceh Jaya District

Geography

Tabel 1.4
Table **Danau/Rawa Yang Terdapat di Kabupaten Aceh Jaya Tahun 2013**
Lakes in Aceh Jaya District, 2013

Nama Danau/ <i>Lake name</i>	Letak/ <i>Position</i>	Luas/ <i>Area</i> (Ha)
(1)	(2)	(3)
Danau Laot Pineng Suasa	Kecamatan Teunom	± 32 Ha
Danau Laot Bhee	Kecamatan Panga	± 10 Ha

Sumber : Dinas Kebudayaan dan Pariwisata Kabupaten Aceh Jaya
Source : Culture and Tourism Service of Aceh Jaya District

Tabel 1.5 Banyaknya Lokasi Wisata Menurut Kecamatan di Kabupaten Aceh Jaya Tahun 2013
Number of tourism site by subdistricts in Aceh Jaya District, 2013

Kecamatan/ Sub District	Jenis Tempat Wisata					Jumlah/ Total
	Wisata Alam/ (2)	Wisata Budaya/ (3)	Wisata Kuliner/ (4)	Wisata Religi (5)	Agro Wisata (6)	
(1)	(2)	(3)	(4)	(5)	(6)	(7)
1. Jaya	5	1	1	-	-	7
2. Indra Jaya	2	-	-	-	-	2
3. Sampoiniet	5	-	-	-	-	5
4. Darul Hikmah	3	-	-	1	-	4
5. Setia Bakti	13	-	3	2	1	19
6. Krueng Sabee	7	-	1	2	-	10
7. Panga	5	-	-	1	-	6
8. Pasie Raya	5	-	1	-	-	6
9. Teunom	4	-	-	1	-	5
Jumlah/ Total	49	1	6	7	1	64

Sumber : Dinas Kebudayaan dan Pariwisata Kabupaten Aceh Jaya
 Source : Culture and Tourism Service of Aceh Jaya District

Geography

Tabel 1.6
Table **Jumlah dan Jenis Potensi Bencana Alam di Kabupaten Aceh Jaya Tahun 2013**
Number and Classified natural disaster site by subdistricts in Aceh Jaya District, 2013

Kecamatan/ Sub District	Jumlah dan Jenis Potensi Rawan Bencana					Angin Puting Beliung
	Banjir	Gempa Bumi	Tsunami	Tanah Longsor	Kebakaran Lahan	
(1)	(2)	(3)	(4)	(5)	(6)	(7)
1. Jaya	3	0	0	2	0	1
2. Indra Jaya	3	0	0	0	0	0
3. Sampoiniet	3	0	0	0	0	0
4. Darul Hikmah	3	0	0	0	0	0
5. Setia Bakti	4	0	0	0	0	0
6. Krueng Sabee	4	0	0	0	0	0
7. Panga	4	0	0	0	0	0
8. Pasie Raya	3	0	0	0	0	0
9. Teunom	3	0	0	0	1	0

V = Potensi Terjadi Bencana
 Sumber : BPBD Kabupaten Aceh Jaya
 Source : BPBD of Aceh Jaya District

Tabel 1.7
Table

**Jumlah Gampong Rawan Bencana Alam
di Kabupaten Aceh Jaya Tahun 2013**
*Number of Villages Has Classified natural disaster site
by subdistricts in Aceh Jaya District, 2013*

Kecamatan/ Sub District	Jumlah Gampong Rawan Bencana					Angin Puting Beliung
	Banjir	Gempa Bumi	Tsunami	Tanah Longsor	Kebakaran Lahan	
(1)	(2)	(3)	(4)	(5)	(6)	(7)
1. Jaya	15	34	13	11	3	9
2. Indra Jaya	12	14	14	3	2	2
3. Sampoiniet	17	19	10	3	6	3
4. Darul Hikmah	15	19	3	6	3	3
5. Setia Bakti	9	13	7	7	2	4
6. Krueng Sabee	9	17	10	6	6	8
7. Panga	19	20	4	8	1	1
8. Pasie Raya	14	14	0	3	0	0
9. Teunom	14	22	12	0	2	2
Jumlah	124	172	73	47	25	32

Sumber : BPBD Kabupaten Aceh Jaya
Source : BPBD of Aceh Jaya District

Tabel 1.8 Suhu Udara Rata-Rata, Tekanan Udara, dan Kelembaban Udara Menurut Bulan Tercatat di Stasiun Meteorologi dan Geofisika Cut Nyak Dien Tahun 2013*
Average temperature, air pressure and humidity by month, 2013

Bulan/ Month	Suhu Udara/ Temperature(°C)	Tekanan Udara/ Air Pressure (atm)	Kelembaban Udara/ Humidity (%)
(1)	(2)	(3)	(4)
Januari/ January	26,9	1010,9	88
Pebruari/ February	26,3	1009,9	92
Maret/ March	27,5	1010,6	89
April/ April	27,0	1010,0	90
Mei/ May	27,1	1010,0	89
Juni/ June	26,8	1009,8	89
Juli/ July	26,3	1010,4	87
Agustus/ August	26,1	1010,6	86
September/ September	26,4	1011,2	84
Oktober/ October	26,7	1011,8	87
Nopember/ November	25,9	1010,2	92
Desember/ December	26,3	1010,1	90
Rata-Rata/ Mean	26,6	1010,4	89

Sumber : Stasiun Meteorologi, Klimatologi dan Geofisika Cut Nyak Dhien, Meulaboh
 Source : *Meteorology, Climatology and Geophysical Station of Cut Nyak Dhien, Meulaboh*
 *) Keterangan: Merupakan Stasiun Meteorologi terdekat dari Kabupaten Aceh Jaya

Tabel 1.9 Suhu Udara Minimum dan Maksimum Menurut Bulan
 Tercatat di Stasiun Meteorologi dan Geofisika Cut Nyak Dien
 Tahun 2013
Minimum and maximum temperature by month, 2013

Bulan/ Month	Suhu Minimum/ Minimum Temperature (°C)		Suhu Maksimum/ Maximum Temperature (°C)	
	Rata-rata/ Mean	Terendah/ Lowest	Rata-rata/ Mean	Terendah/ Lowest
	(2)	(3)	(4)	(5)
Januari/ January	22,9	21,0	31,4	30,4
Pebruari/ February	22,8	22,2	31,0	29,5
Maret/ March	22,6	19,6	31,8	31,2
April/ April	22,7	21,2	31,0	26,6
Mei/ May	23,0	21,9	31,6	28,8
Juni/ June	23,0	21,5	31,7	27,0
Juli/ July	22,0	17,8	31,3	27,2
Agustus/ August	22,5	21,2	31,1	28,6
September/ September	22,4	21,4	31,4	26,4
Oktober/ October	22,8	21,6	31,8	29,6
Nopember/ November	22,7	22,0	30,4	29,0
Desember/ December	22,9	21,3	30,6	27,4

Sumber : Stasiun Meteorologi, Klimatologi dan Geofisika Cut Nyak Dhien, Meulaboh
 Source : *Meteorology, Climatology and Geophysical Station of Cut Nyak Dhien, Meulaboh*

**Tabel 1.10 Rata-Rata Penyinaran Matahari Per Hari Dan Per Bulan
Tercatat di Stasiun Meteorologi dan Geofisika Cut Nyak Dien
Tahun 2013**
Average sunshine by day and month, 2013

Bulan/ Month	Per hari/ Per Day (%)	Per bulan/ Per Month (%)
(1)	(2)	(3)
Januari/ January	2,2	70
Pebruari/ February	1,7	49
Maret/ March	2,3	73
April/ April	1,7	48
Mei/ May	1,7	55
Juni/ June	1,7	48
Juli/ July	1,6	50
Agustus/ August	1,2	39
September/ September	1,8	55
Oktober/ October	1,9	59
Nopember/ November	1,4	42
Desember/ December	1,6	50

Sumber : Stasiun Meteorologi, Klimatologi dan Geofisika Cut Nyak Dhien, Meulaboh
Source : *Meteorology, Climatology and Geophysical Station of Cut Nyak Dhien, Meulaboh*

Tabel I.11 **Klimatologi Arah Angin Dan Kecepatan Angin Menurut Bulan Tercatat di Stasiun Meteorologi dan Geofisika Cut Nyak Dien Tahun 2013**
Table *Climate of wind direction and velocity by month, 2013*

Bulan/ Month	Arah dan Kecepatan Rata-rata/ Mean of Direction and Velocity		Arah dan Kecepatan Maksimum/ Maximum Direction and Velocity	
	Arah/ Direction	Kecepatan/ Velocity (Knot)	Arah/ Direction (degree)	Kecepatan/ Velocity (Knot)
(1)	(2)	(3)	(4)	(5)
Januari/ January	S	3,5	230	14
Pebruari/ February	NE	2,7	150	13
Maret/ March	S	3,4	350	13
April/ April	SW	2,7	240	18
Mei/ May	W	1,8	120	27
Juni/ June	W	1,8	290	30
Juli/ July	W	2,4	240	34
Agustus/ August	W	3,0	250	30
September/ September	SW	3,0	190	27
Oktober/ October	SW	3,0	180	22
Nopember/ November	SW	3,0	220	16
Desember/ December	S	3,0	190	14

Sumber : Stasiun Meteorologi dan Geofisika Cut Nyak Dhien, Meulaboh
 Source : *Meteorology, Climatology and Geophysical Station of Cut Nyak Dhien, Meulaboh*

Tabel 1.12 Banyaknya Curah Hujan Dan Hari Hujan Menurut Bulan
Tercatat di Stasiun Meteorologi dan
Geofisika Cut Nyak Dien, 2013
Number of rain falls and rain days by month, 2013

Bulan/ Month (1)	Curah Hujan/ Rain Falls (mm) (2)	Hari Hujan (HH) / Rain Days (RD) (3)
Januari/ January	150,8	13
Pebruari/ February	372,6	18
Maret/ March	230,0	12
April/ April	334,9	23
Mei/ May	289,0	17
Juni/ June	499,0	19
Juli/ July	176,1	13
Agustus/ August	230,0	19
September/ September	395,1	9
Oktober/ October	169,0	8
Nopember/ November	360,5	19
Desember/ December	251,3	19
Jumlah/ Total	3.458,7	189
Rata-Rata/ Mean	288,23	15

Sumber : Stasiun Meteorologi, Klimatologi dan Geofisika Cut Nyak Dhien, Meulaboh
Source : Meteorology, Climatology and Geophysical Station of Cut Nyak Dhien, Meulaboh

II. PEMERINTAHAN

Kabupaten Aceh Jaya, yang didirikan pada tahun 2002, hingga tahun 2013 mempunyai wilayah administrasi bawahan 9 kecamatan, 21 mukim dan 172 desa. Ibukota kabupaten terletak di Calang. Lamno dan Kuta Bahagia merupakan dua ibukota kecamatan yang terletak cukup jauh dari pusat ibukota kabupaten. Lamno yang merupakan ibukota Kecamatan Jaya bejarak 75 km dari kota Calang dan Kuta Bahagia yang merupakan ibukota Kecamatan Indra Jaya bejarak 70,0 km.

Lembaga Eksekutif yaitu Pemerintah Daerah Kabupaten Aceh Jaya secara susunan organisasi pada tahun 2013 terdiri dari lembaga/instansi berupa 13 Dinas, 4 Badan dan 3 Kantor Inspektorat, 1 Satuan, serta 9 Sekretariat Kecamatan. Instansi berupa Dinas dan Badan dikepalai oleh pejabat eselon II, sementara Kantor dikepalai oleh pejabat eselon III.

Jumlah pegawai negeri sipil daerah yang bertugas di jajaran pemerintahan Kabupaten Aceh Jaya pada tahun 2013 sebanyak 3.052 orang yang terdiri atas golongan I sebanyak 47 orang, golongan II sebanyak 1.112 orang, golongan III sebanyak 1.551 orang, dan golongan IV sebanyak 342 orang.

Sementara itu jumlah wakil rakyat yang duduk pada lembaga legislatif yaitu Dewan Perwakilan Rakyat Daerah (DPRD) Kabupaten Aceh Jaya pada tahun 2013 sama seperti pada tahun 2012 yaitu sebanyak 20 orang, seluruhnya laki-laki. Wakil rakyat tersebut merupakan hasil dari pemilihan umum yang telah berlangsung pada April 2010 lalu dengan masa bakti 2012-2014.

Government

Dari komposisi gender, terjadi penurunan keterwakilan kaum perempuan pada lembaga legislatif. Bila pada periode 2004-2010 sudah mencapai 20 persen, maka pada periode kali ini malah tidak ada sama sekali.

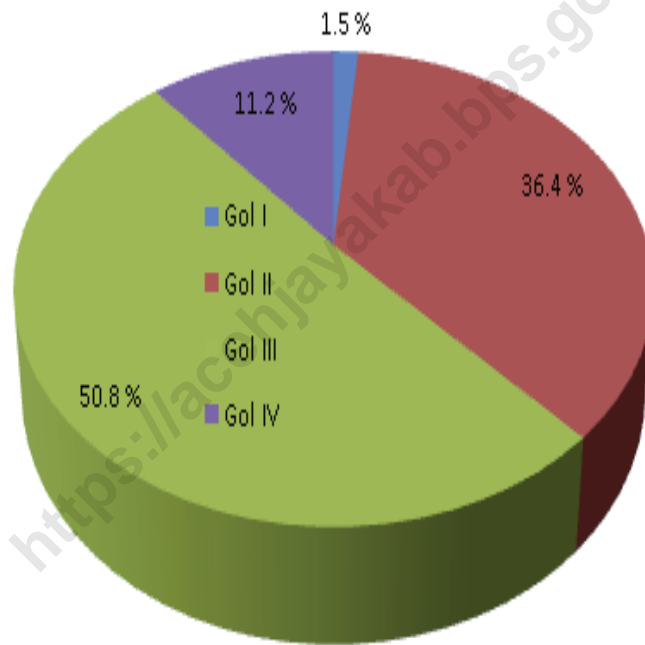
Secara organisasi, lembaga wakil rakyat ini pada periode kali ini hanya terdiri dari dua fraksi yaitu Fraksi Partai Aceh dan Fraksi Gabungan. Fraksi Partai Aceh beranggotakan 14 orang sedangkan Fraksi Gabungan beranggotakan sebanyak 6 orang.

Dalam menjalankan fungsinya dibentuk 4 komisi yaitu Komisi "A" Bidang Pemerintahan, Komisi "B" Bidang Perekonomian dan Keuangan, Komisi "C" Bidang Pembangunan dan Komisi "D" Bidang Kesejahteraan Rakyat dan Keistimewaan Aceh. Selain itu terdapat juga susunan tugas fungsi berupa Panitia Anggaran dan Panitia Musyawarah yang masing-masing beranggotakan 11 orang.

Ada sebanyak 10 organisasi massa ataupun lembaga swadaya masyarakat yang terdaftar. Menurun 15 organisasi atau lembaga swadaya masyarakat dibandingkan tahun 2012. Lembaga Swadaya masyarakat tersebut sebagian besar berkecimpung di bidang sosial dan bidang politik.

Pemerintahan

Gambar II.1 **Persentase Pegawai Negeri Sipil Menurut Golongan Tahun 2013**
Figure Percentage of civil government officer by group, 2013



Government

Tabel II.1
Luas Wilayah, Nama Ibukota, dan Jaraknya Ke Ibukota
Kabupaten Menurut Kecamatan Tahun 2013
Area, capital of subdistrict and distance to
capital of district by subdistrict, 2013

Kecamatan/ Sub District	Luas Wilayah Area (Km ²)**	Ibukota / The Capital	Jarak ke Ibukota Kabupaten Distance to The Capital of District (Km)
(1)	(2)	(3)	(4)
1. Teunom	141	Teunom	34,7
2. Panga	405	Keudee Panga	22,3
3. Krueng Sabee	588	Kureng Sabee	0
4. Setia Bakti	629	Lageun	19,2
5. Sampoiniet	426	Lhok Kruet	42
6. Jaya	324	Lamno	75
7. Pasie Raya	426	Tuwi Kareung	42
8. Darul Hikmah	575	Pajar	26,6
9. Indra Jaya	300	Kuta Bahagia	70

Sumber : Bagian Tata Pemerintahan Setdakab Aceh Jaya
Source : Government Division of Aceh Jaya District

Pemerintahan

Tabel II.2 Banyaknya Mukim, Desa/Gampong dan Kelurahan Menurut Kecamatan di Kabupaten Aceh Jaya Tahun 2013
Number of mukim and vilage by subdistrict in Aceh Jaya District, 2013

Kecamatan/ Sub District	Mukim Mukim	Desa/Kelurahan/ Village		Jumlah/ Total
		Desa/Gampong/ Vilage	Kelurahan	
(1)	(2)	(3)	(4)	(5)
1. Teunom	2	22	-	22
2. Panga	2	20	-	20
3. Krueng Sabee	2	17	-	17
4. Setia Bakti	2	13	-	13
5. Sampoiniet	2	19	-	19
6. Jaya	5	34	-	34
7. Pasie Raya	2	14	-	14
8. Darul Hikmah	2	19	-	19
9. Indra Jaya	2	14	-	14
Jumlah/ Total	21	172	-	172

Sumber : Bagian Tata Pemerintahan Setdakab Aceh Jaya
 Source : Governance Division in Secretary Office of Aceh Jaya District

Government

**Bupati dan Pejabat Bupati Kabupaten Aceh Jaya Yang Telah
Menjalankan Tugas Sejak Terbentuknya Kabupaten
Aceh Jaya sampaim dengan sekarang
Chief of Aceh Jaya District since 2002**

Tabel II.3
Table

	Nama/ Name	Jabatan/ Position	Masa Jabatan/ Period
	(1)	(2)	(3)
1.	Ir. Zulfian Ahmad	Penjabat Bupati	2002 – Mei 2006
2.	Ir. Basri Emka	Penjabat Bupati	Mei 2006 – 22 Pebruari 2007
3.	Ir. Azhar Abdurrahman Tgk. Zamzami A.Rani	Bupati Wakil Bupati	22 Pebruari 2007 – 20 Februari 2013
4.	Prof. Dr. Jasman J. Ma'ruf, SE, MBA.	Penjabat Bupati	20 Februari 2013 – 9 Juli 2013
5.	Ir. Azhar Abdurrahman Tgk. Maulidi	Bupati Wakil Bupati	9 Juli 2013 – Sekarang

Sumber : Sekretariat DPRK Aceh Jaya

Source : *Secretary of Aceh Jaya District's House of Representative*

Pemerintahan

Tabel II.4
Pimpinan DPRK Aceh Jaya Sejak Dibentuk/Diundangkan
Sebagai Daerah Otonomi Mulai Tahun 2003 sampai
dengan sekarang
Chief of district's house of representative since 2003

	Nama/ Name	Jabatan/ Position	Masa Jabatan/ Periode
	(1)	(2)	(3)
1.	T. Hamdani	Ketua	2003-2004
	Jerry Ridwan, B.Sc	Wakil Ketua	2003-2004
	Jachfidar Yakop, SH, M. Hum	Wakil Ketua	2003-2004
2.	T. Hamdani	Ketua	2004-2010
	H. Sofyan Hasyem	Wakil Ketua	2004-2010
	T. M. Ali Tar, B. Sc	Wakil Ketua	2004-2010
3.	H. Hasan Ahmad	Ketua	2010-2014
	T. Hasyimi Puteh	Wakil Ketua	2010-2014
	Suhelmi	Wakil Ketua	2010-2014

Sumber : Sekretariat DPRK Aceh Jaya

Source : Secretary of Aceh Jaya District's House of Representative

Government

Tabel II.5
Banyaknya Anggota DPRK Aceh Jaya Menurut Jenis Kelamin dan Fraksi Tahun 2013
Number of members of house of representative by sex and fraction, 2013

	Nama Fraksi/ Name of the Fraction	Laki-laki/ Male	Perempuan/ Female	Jumlah/ Total
	(1)	(2)	(3)	(4)
1	Fraksi Partai Aceh	14	0	14
2	Fraksi Gabungan	6	0	6
	Jumlah/ Total	20	0	20

Sumber : Sekretariat DPRD Kabupaten Aceh Jaya
Source : Secretary of Aceh Jaya District's House of Representative

Pemerintahan

Tabel II.6 **Susunan Pimpinan Dan Komisi-Komisi Keanggotaan DPRK Aceh Jaya Tahun 2013**
Table Organization of House of Representative, 2013

	Nama/ Name	Jabatan/ Position	Fraksi/ Fraction
	(1)	(2)	(3)
I. <u>Komisi "A" Bidang Pemerintahan</u>			
1.	Safalia Usman, SH	Ketua	Partai Aceh
2.	Tgk. Yusri S	Wakil Ketua	Partai Aceh
3.	Tgk. Saifudin	Sekretaris	Partai Aceh
4.	M. Amin	Anggota	Partai Aceh
5.	T. M. Ali Tar	Anggota	Gabungan
II. <u>Komosi "B" Bidang Perekonomian dan Keuangan</u>			
1.	Tgk. Kamaruddin	Ketua	Partai Aceh
2.	Tgk. Asbahon	Wakil Ketua	Partai Aceh
3.	Zulkifli	Sekretaris	Gabungan
4.	Tgk. Samsul Bahri	Anggota	Partai Aceh

Government

Lanjutan tabel II.6/ Continued Table II.6

	Nama/ Name	Jabatan/ Position	Fraksi/ Fraction
	(1)	(2)	(3)
III.	<u>Komisi "C" Bidang Pembangunan</u>		
1.	Saudi	Ketua	Partai Aceh
2.	Ibnu Sa'dan	Wakil Ketua	Partai Aceh
3.	Musa	Sekretaris	Partai Aceh
4.	Zulkifli A	Anggota	Gabungan
IV.	<u>Komisi "D" Bidang Kesejahteraan Rakyat dan Keistimewaan Aceh</u>		
1.	Zullita A.Aziz	Ketua	Partai Aceh
2.	Tgk. Bustamam	Wakil Ketua	Partai Aceh
3.	Insafuddin Ismail	Sekretaris	Gabungan
4.	Maharjuni	Anggota	Partai Aceh

Sumber : Sekretariat DPRD Kabupaten Aceh Jaya
Source : Secretary of Aceh Jaya District's House of Representative

Pemerintahan

Tabel II.7 **Badan Anggaran DPRK Aceh Jaya Tahun 2013**
Table Budgeting agency of house of representative, 2013

Nama/ Name	Jabatan/ Position	Fraksi/ Fraction
(1)	(2)	(3)
1. H. Hasan Ahmad	Ketua	Partai Aceh
2. T. Hasyimi Puteh	Wakil Ketua	Gabungan
3. Suhelmi	Anggota	Gabungan
4. Saiful Bahri, SP	Sekretaris Bukan Anggota	-
5. Tgk. Asbahon	Anggota	Partai Aceh
6. Safalia Usman, SH	Anggota	Partai Aceh
7. Tgk. Yusri S	Anggota	Partai Aceh
8. Maharjuni	Anggota	Partai Aceh
9. Saudi	Anggota	Partai Aceh
10. Tgk. Kamaruddin	Anggota	Partai Aceh
11. Zulkifli	Anggota	Gabungan

Sumber : Sekretariat DPRD Kabupaten Aceh Jaya
 Source : Secretary of Aceh Jaya District's House of Representative

Government

Tabel II.8 **Badan Musyawarah DPRK Aceh Jaya Tahun 2013**
Table Deliberation agency of house of representative, 2013

	Nama/ Name	Jabatan/ Position	Fraksi/ Fraction
	(1)	(2)	(3)
1.	H. Hasan Ahmad	Ketua	Partai Aceh
2.	T. Hasyimi Puteh	Wakil Ketua	Gabungan
3.	Suhelmi	Anggota	Gabungan
4.	Saiful Bahri, SP	Sekretaris Bukan Anggota	-
5.	Tgk. Saifudin	Anggota	Partai Aceh
6.	Ibnu Sa'dan	Anggota	Partai Aceh
7.	Tgk. Bustamam	Anggota	Partai Aceh
8.	M. Amin	Anggota	Partai Aceh
9.	Safalia Usman, SH	Anggota	Partai Aceh
10.	Zullita A. Aziz	Anggota	Partai Aceh
11.	Zulkifli A	Anggota	Gabungan

Sumber : Sekretariat DPRD Kabupaten Aceh Jaya
Source : Secretary of Aceh Jaya District's House of Representative

Pemerintahan

Tabel II.9
Banyaknya Produk Hukum Yang Dihasilkan DPRK Aceh Jaya Tahun 2009-2013
Number of law product issued by house of representative of Aceh Jaya District, 2009 – 2013

Produk Hukum/ Law Product	2009	2010	2011	2012	2013
(1)	(2)	(3)	(4)	(5)	(5)
1. Qanun	10	11	8	18	14
2. Keputusan DPRK	26	0	1	12	18
3. Keputusan Pimpinan DPRK	1	0	2	3	3
Jumlah/ Total	37	11	11	33	35

Sumber : Sekretariat DPRD Kabupaten Aceh Jaya
 Source : Secretary of Aceh Jaya District's House of Representative

Government

Qanun Yang Dihasilkan DPRK Aceh Jaya Tahun 2013

Tabel II.10
Table

Law product of house of representative
of Aceh Jaya District, 2013

<i>Rancangan Qanun</i>	<i>Dinas</i>	<i>Keterangan</i>
(1)	(2)	(3)
1. Qanun Tentang APBK Aceh Jaya Tahun Anggaran 2013	DPKKD	Telah Disahkan
2. Qanun Tentang Retribusi Pemakaian Kekayaan Daerah	DPKKD	Telah Disahkan
3. Qanun Tentang Pajak Penerangan Jalan	Dihub	Telah Disahkan
4. Qanun tentang RPJMD	Bappeda	Telah Disahkan
5. Qanun Tentang Perubahan APBK Aceh Jaya tahun anggaran 2013	DPKKD	Telah Disahkan
6. Qanun Tentang Pertanggung jawaban pelaksanaan Anggaran Pendapatan dan Belanja Kabupaten Aceh Jaya (APBK) Tahun Anggaran 2012	DPKKD	Telah Disahkan
7. Qanun Tentang Retribusi Terminal	Dishub	Telah Disahkan
8. Qanun Tentang RPJPD	Bappeda	Telah Disahkan
9. Qanun Tentang Penertiban Ternak	Distannak	Telah Disahkan
10. Qanun Tentang Pajak Bumi dan Bangunan Perdesaan dan Perkotaan	DPKKD	Telah Disahkan

		Pemerintahan
11. Qanun Tentang Retribusi Pengendalian Menara Telekomunikasi	Dishub	Telah Disahkan
12. Qanun Tentang Retribusi Pengujian Kendaraan Bermotor	Dishub	Telah Disahkan
13. Qanun Tentang Anggaran Pendapatan dan Belanja Kabupaten Aceh Jaya (APBK) Tahun anggaran 2014	DPKKD	Telah Disahkan
14. Qanun Tentang Pembangunan Menara Telekomunikasi	Dishub	Telah Disahkan

Sumber : Sekretariat DPRD Kabupaten Aceh Jaya
 Source : *Secretary of Aceh Jaya District's House of Representative*

Government

Tabel II.11
Banyaknya PNS Menurut Golongan Pada Lembaga/ Dinas/Instansi di Kabupaten Aceh Jaya Tahun 2013
Number of civil government officer in institution/services/agency in Aceh Jaya District, 2013

Lembaga/Dinas/Instansi <i>Institution/ Services/ Agency</i>	PNS/ <i>Civil Government Officer</i>				Jumlah/ <i>Total</i>
	Gol.I/ <i>Group I</i>	Gol.II/ <i>Group II</i>	Gol.III/ <i>Group III</i>	Gol.IV/ <i>Group IV</i>	
(1)	(2)	(3)	(4)	(5)	(6)
1. Sekretariat Daerah Kabupaten	2	45	48	21	116
2. Sekretariat DPRK	2	14	12	2	30
3. Dinas Pertanian	0	10	28	4	42
4. Dinas Pekerjaan Umum	1	22	38	2	63
5. Dinas Pendidikan, Pemuda, & Olah Raga	0	64	132	47	243
6. Dinas Pengelolaan Keuangan dan Kekayaan Daerah	0	24	27	2	53
7. Dinas Kesehatan	0	326	207	6	539
8. Dinas Perhubungan, Komunikasi, Informatika Kebudayaan dan Pariwisata	0	14	12	4	30

Pemerintahan

Lanjutan tabel II.11/ *Continued Table II.11*

Lembaga/Dinas/Instansi <i>Institution/Services/Agency</i>	PNS/ <i>Civil Government Officer</i>				
	Gol.I/ <i>Group I</i>	Gol.II/ <i>Group II</i>	Gol.III/ <i>Group III</i>	Gol.IV/ <i>Group IV</i>	Jumlah/ <i>Total</i>
	(1)	(2)	(3)	(4)	(5)
9. Dinas Kehutanan dan Perkebunan	0	18	23	2	43
10. Dinas Syariat Islam	0	1	16	4	21
11. Dinas Perindustrian, Perdagangan, Koperasi dan UKM	0	5	12	3	20
12. Dinas Kependudukan dan Pencatatan Sipil	0	8	10	3	21
13. Dinas Kelautan dan Perikanan	1	7	11	2	21
14. Dinas Sosial, Tenaga Kerja, dan Mobilitas Penduduk	0	5	15	2	22
15. Inspektorat	0	9	10	4	23
16. Badan Pelaksanaan Penyuluhan dan Ketahanan Pangan	0	21	27	3	51

Government

Lanjutan tabel II.11/ *Continued Table II.11*

Lembaga/Dinas/Instansi <i>Institution/ Services/ Agency</i>	PNS/ <i>Civil Government Officer</i>				Jumlah/ <i>Total</i>
	Gol.I/ <i>Group I</i>	Gol.II/ <i>Group II</i>	Gol.III/ <i>Group III</i>	Gol.IV/ <i>Group IV</i>	
(1)	(2)	(3)	(4)	(5)	(6)
17. Badan Perencanaan Pembangunan Daerah	0	3	20	3	26
18. Badan Pemberdayaan Masyarakat, Perempuan, dan Keluarga Sejahtera	0	9	18	4	31
19. Satuan Polisi Pamong Praja dan Wilayahul Hisbah	0	6	9	1	16
20. Kantor Lingkungan Hidup, Kebersihan, Pertamanan, dan Pemadam Kebakaran	0	6	6	1	13
21. Kantor Kesatuan Bangsa dan Politik	0	4	6	1	11
22. Kantor Pelayanan Perizinan Terpadu	0	8	7	1	16
23. Sekretariat Kec. Teunom	3	31	6	1	41
24. Sekretariat Kec. Panga	3	12	3	2	20
25. Sekretariat Kec. Kr. Sabee	0	21	6	1	28

Pemerintahan

Lanjutan tabel II.11/ *Continued Table II.11*

Lembaga/Dinas/Instansi <i>Institution/ Services/ Agency</i>	PNS/ <i>Civil Government Officer</i>				Jumlah/ <i>Total</i>
	Gol.I/ <i>Group I</i>	Gol.II/ <i>Group II</i>	Gol.III/ <i>Group III</i>	Gol.IV/ <i>Group IV</i>	
(1)	(2)	(3)	(4)	(5)	(6)
26. Sekretariat Kec. Setia Bakti	4	14	4	1	23
27. Sekretariat Kec. Sampoiniet	1	22	5	0	28
28. Sekretariat Kec. Jaya	14	38	10	1	63
29. SD/MI Kec. Teunom	1	29	41	39	110
30. SD/MI Kec. Kr. Sabee	0	35	64	16	115
31. SD/MI Kec. Setia Bakti	0	34	36	9	79
32. SD/MI Kec. Sampoiniet	1	27	25	8	61
33. SD/MI Kec. Jaya	3	44	39	24	110
34. Badan Penanggulangan Bencana Daerah (BPPD)	0	2	7	2	11
35. Sekretariat Majelis Pendidikan Daerah	0	2	2	1	5

Government

Lanjutan tabel II.11/ *Continued Table*
II.11

36. Sekretariat Majelis Permusyawaratan Ulama	0	1	4	1	6
37. Sekretariat Majelis Adat Aceh	0	2	2	0	4
38. Sekretariat Baitul Mal Kabupaten	0	3	2	1	6
39. Sekretariat Korps Pegawai Negeri Sipil Republik Indonesia (Korpri)	0	2	5	1	8
40. Sekretariat Kec. Indra Jaya	3	14	8	1	26
41. SD Kec. Panga	0	29	28	10	67
42. SD Kec. Darul Hikmah	0	12	21	7	40
43. SD Kec. Indra Jaya	0	17	14	8	39
44. SD Kec. Pasie Raya	1	19	19	20	59
45. SMAN Kab. Aceh Jaya	0	15	175	22	212
46. SMPN Kab. Aceh Jaya	0	33	319	44	396
47. Sekretariat Kec. Darul Hikmah	6	12	6	0	24
48. Sekretariat Kec. Pasie Raya	1	13	6	0	20
Jumlah	47	1.112	1.551	342	3.052

Sumber : Badan Kepegawaian Daerah Aceh Jaya
Source : *Local Officer Council of Aceh Jaya District*

Pemerintahan

**Nama Camat dan ibukota Kecamatan
di Kabupaten Aceh Jaya, Tahun 2013**
*Chief of subdistrict and Subdistrict Capital In Aceh Jaya
District, 2013*

Keadaan : Juli 2014

Nama dan Nip/ Name	Jabatan/ Position	Ibukota Kecamatan/ Sub District	No. Telepon Kantor Office Phone Number
(1)	(2)	(3)	(4)
1. Hendri Kusnadi, S.Pd	Camat Teunom	Keude Teunom	-
2. Idram, SE	Camat Panga	Keude Panga	-
3. T. Tarmizi, S.Pd	Camat Krueng Sabee	Krueng Sabee	-
4. H. Ibnu Abas	Camat Setia Bakti	Lageun	-
5. Jauhari, SE	Camat Sampoiniet	Lhok Kruet	-
6. Sabirin, SE	Camat J a y a	Lamno	-
7. Abdul Azis, SE	Camat Pasie Raya	Tuwei Kareung	-
8. Muhammad Yani, SP	Camat Darul Hikmah	Pajar	-
9. Asmawi, SP	Camat Indra Jaya	Kota Bahagia	-

Sumber : Bagian Tata Pemerintahan Setdakab Aceh Jaya
Source : General Affair Division at Secretariat of Aceh Jaya District

Government

Tabel II.13
Nama-nama Mukim dan Imum Mukim menurut Kecamatan di Kabupaten Aceh Jaya Tahun 2013
Name Mukim and Mukim Leader by subdistrict In Aceh Jaya District, 2013

Kecamatan/ Districts	Nama Mukim Name Mukim	Nama Imum Mukim/ Leader Mukim	Pendidikan/ Education
(1)	(2)	(3)	(4)
1. Teunom	1. Keude Teunom 2. Paya Baro	Tgk. Danis Abdul Samad	
2. Panga	1. Panga Pasi 2. Panga Pucok	M Yunus. AR Tgk. Saifuddin	
3. Krueng Sabee	1. Krueng Sabee 2. Calang	M Yunus Adil T. Syafari Dj	
4. Setia Bakti	1. Lageun 2. Rigaih	Wahit Muda Zulkarnaini	
5. Sampoiniet	1. Kulam Mutia 2. Pante Purba	Tgk. Rusli Budiman Abdul Rani	
6. Jayaoh	1. Lamno 2. Lam Mee 3. Pante Cermen 4. Keluang 5. Kuala Daya	Hasan Tgk. Basri Mahmud Syarifuddin Bin Muhammad Ali Basyah Dahlan bin Hamzah	
7. Pasie Raya	1. Pasie Teubee 2. Sarah Raya	Ahmad Ibrahim Tgk. Syamsuddin	
8. Darul Hikmah	1. Lam Teung 2. Kuta Baro	Said Usman Iskandar Musa	
9. Indra Jaya	1. Lambesou 2. Kuala Unga	H. Sofyan M Hasir Yst	

Sumber : Bagian Tata Pemerintahan Setdakab Aceh Jaya
 Source : General Affair Division at Secretariat of Aceh Jaya District

Pemerintahan

Tabel II.14.1
NAMA-NAMA DESA, JUMLAH DUSUN, NAMA KEPALA DESA, DAN PENDIDIKANNYA DI KABUPATEN ACEH JAYA 2013
The Name Of Village, Number Of Sub Village, Village Leader and his Education in Aceh Jaya Distric2013

Kecamatan: **Teunom**

Desa/ Village	Jumlah Dusun/ Number of sub village	Nama Kepala Desa/ Village Leader	Pendidikan/ Education
(1)	(2)	(3)	(4)
1. Keude Teunom	3	T.meurah Husni	SMA
2. Alue Ambang	3	Ishadi	SLTP
3. Padang Kleng	4	Jufri AR	SMA
4. Panton	3	Toni Fauzan	SMA
5. Pasi Tulak Bala	2	M.Nur Nas	Pasantren
6. Gampong Baro	2	Abdul Halim	SLTA
7. Rambong Payong	2	Rahimuddin	SLTA
8. Pasi Pawang	3	Halimi	SMA
9. Blang Baroe	2	T.Sulaiman Y	Pasantren
10. Tanah Anoe	3	Idrus.MH	Pasantren
11. Tanah Manyang	3	Abd.kabe	SMP
12. Batee Roo	2	Jahidin	SLTA
13. Seuneubok Padang	3	Irwandi	SLTA
14. Seumira	3	Masril	Pasantren
15. Kubu	2	Hasan Nusi	SD
16. Alue Meuraksa	3	Syafruddin	SLTA
17. Paya Baro	3	Mustafa	Pasantren
18. Cot Trap	3	Sabirin	SLTA
19. Lueng Gayo	3	Saifatuddin	SLTA
20. Pasi Geulima	3	Bustami	SLTA
21. Teupin Ara	2	Anshari	SMA
22. Pasie Tunom		Mawardi	SLTA

Government

3

Sumber : Bagian Pemerintahan Setdakab Aceh Jaya
 Source : General Affair Division at Secretariat of Aceh Jaya District

Tabel II.14.2
NAMA-NAMA DESA, JUMLAH DUSUN, NAMA KEPALA DESA, DAN PENDIDIKANNYA DI KABUPATEN ACEH JAYA 2013
 Table The Name Of Village, Number Of Sub Village, Village Leader and his Education in Aceh Jaya Distric2013

Kecamatan: **Pasie Raya**

Desa/ Village	Jumlah Dusun/ Number of sub village	Nama Kepala Desa/ Village Leader	Pendidikan/ Education
(1)	(2)	(3)	(4)
1. Pasi Teubee	2	Said Tarmizi	SLTA
2. Timpleung	2	Abdul Salam	SMP
3. Krueng Beukah	2	Mohd.Rasyid	Pasantren
4. Tuwi Kareung	4	Marzuki	Pasantren
5. Lhok Guci	2	M.Dinin	SMP
6. Bintang	2	Ramli SY	SMA
7. Alue Krueng	2	Azhar	D-II
8. Pulo Tinggi	2	Ibnu Amin	Pasantren
9. Sarah Raya	3	T.Chamarudzaman	MAN
10. Alue Jang	3	Nurdin AJ	Pasantren
11. Ceurace	2	Budiman	SLTA
12. Alue Punt	2	Basri Cut	MTsN
13. Tuwi Periya	3	Zana Abidin	SMP
14. Buket Keumuneng	2	Raja Anshari	SMP

Sumber : Bagian Pemerintahan Setdakab Aceh Jaya
 Source : General Affair Division at Secretariat of Aceh Jaya District

Pemerintahan

Tabel II.14.3
NAMA-NAMA DESA, JUMLAH DUSUN, NAMA KEPALA DESA, DAN PENDIDIKANNYA DI KABUPATEN ACEH JAYA 2013
The Name Of Village, Number Of Sub Village, Village Leader and his Education in Aceh Jaya Distric2013

Kecamatan: **Panga**

Desa/ Village	Jumlah Dusun/ Number of sub village	Nama Kepala Desa/ Village Leader	Pendidikan/ Education
(1)	(2)	(3)	(4)
1. Keude Panga	3	T.Ibrahim Efendi	-
2. Tuwi Kareung	2	Hamidi	MTsN
3. Kuta Tuha	3	Muhammad ZA	SMP
4. Ladang Baro	2	Rafizlar Yahami	SLTA
5. Batee Meutudong	2	M.Ambiaya Z	SMP
6. Alue Pande	3	Kasem	SMA
7. Pantong Krueng	2	Abd.Hadi	-
8. Gle Putoh	2	Samsul Bahri	SMP
9. Alue Piet	3	Gampong Persiapan	-
10. Gampong Harapan	2	T.M.Nasir	SMP
11. Babah Ceupan	2	Yulius Alfa	SMA
12. Alue Raya	2	Majulis Syamau	SMA
13. Alue Teungoh	2	Asmara	SMP
14. Tuwi Eumpeuk	3	Adnan Yusuf	SMA
15. Alue Abed	2	Satri Sulaif	SLTA
16. Gunong Mantok	2	Iswar	SMA
17. Gunong Buloh	2	Muchtar	SMP
18. Gunong Meulinteung	2	Sulaiman	SMP
19. Tuwi Kayee	2	Faizin Z	SMP
20. Panton Kabu	2	Julius Alfa	SMA

Sumber : Bagian Pemerintahan Setdakab Aceh Jaya

Source : General Affair Division at Secretariat of Aceh Jaya District

Government

Tabel II.14.4
NAMA-NAMA DESA, JUMLAH DUSUN, NAMA KEPALA DESA, DAN PENDIDIKANNYA DI KABUPATEN ACEH JAYA 2013
The Name Of Village, Number Of Sub Village, Village Leader and his Education in Aceh Jaya Distric2013

Kecamatan: **Krueng Sabee**

Desa/ Village	Jumlah Dusun/ Number of sub village	Nama Kepala Desa/ Village Leader	Pendidikan/ Education
(1)	(2)	(3)	(4)
1. Bahagia	3	Ahmad Yani	SMA
2. Sentosa	4	Alqudri	S-1
3. Dayah Baro	4	Kamarudzaman	SMA
4. Gampong Blang	3	Satriadi	SMA
5. Keutapang	4	Zianifar	SMP
6. Panton Makmur	3	Julianto	SMP
7. Keude Krueng Sabee	3	Rudi Efendi	SLTP
8. Kabong	3	Samsul Bahri	SMA
9. Padang Datar	3	Syaukani	SMP
10. Datar Luas	3	T.Ali Munir	MTsN
11. Ranto Panyang	3	Julius K	SMA
12. Buntha	3	T.Yusman Yunus	SLTP
13. Panggong	3	Jasmalizar	D-II
14. Curek	3	M.Hasyem	SMA
15. Alue Tho	3	Abdul Hamid	SMA
16. Mon Mata	4	-	-
17. Paya Seumantok	3	-	-

Sumber : Bagian Pemerintahan Setdakab Aceh Jaya

Source : General Affair Division at Secretariat of Aceh Jaya District

Pemerintahan

Tabel II.14.5
NAMA-NAMA DESA, JUMLAH DUSUN, NAMA KEPALA DESA, DAN PENDIDIKANNYA DI KABUPATEN ACEH JAYA 2013
The Name Of Village, Number Of Sub Village, Village Leader and his Education in Aceh Jaya Distric2013

Kecamatan: **Setia Bakti**

Desa/ Village	Jumlah Dusun/ Number of sub village	Nama Kepala Desa/ Village Leader	Pendidikan/ Education
(1)	(2)	(3)	(4)
1. Sawang	4	T.Zahrum	SLTA
2. Padang	3	Abdul Majid	MTsN
3. Lhok Geulumpang	3	Marzuki	Pasantren
4. Gunong Meunasah	3	Zulkifli	MAN
5. Sapek	3	Muntasar	MAN
6. Pante Kuyun	4	Muntasir	SMA
7. Glee Subak	3	John W. Salda	Pasantren
8. Gampong Baro	4	Samsuar	SMA
9. Paya Laot	3	Muchtar	SMA
10. Lhok Timon	3	Amiarudin	SLTA
11. Gampong Baroh	4	Wahyudin	Pasantren
12. Lhok Buya	4	Zulkifli	SMP
13. Lhok Bot	3	Gunawan	SLTA

Sumber : Bagian Pemerintahan Setdakab Aceh Jaya

Source : General Affair Division at Secretariat of Aceh Jaya District

Government

Tabel II.14.6
NAMA-NAMA DESA, JUMLAH DUSUN, NAMA KEPALA DESA, DAN PENDIDIKANNYA DI KABUPATEN ACEH JAYA 2013
The Name Of Village, Number Of Sub Village, Village Leader and his Education in Aceh Jaya Distric2013

Kecamatan: **Sampoiniet**

Desa/ Village	Jumlah Dusun/ Number of sub village	Nama Kepala Desa/ Village Leader	Pendidikan/ Education
(1)	(2)	(3)	(4)
1. Krueng No	3	T.Bustaman	SMP
2. Crak Mong	3	T.Bustamam	SLTA
3. Meunasah Kulam	3	Syafari	SLTA
4. Blang Monlueng	3	Helmiadi	SLTP
5. Alue Groe	3	A. Malik YN	SLTP
6. Lhok Kruet	3	Ibrahim Makam	SLTA
7. Pulo Raya	2	Jufri	SLTP
8. Kuala Nigan	4	ARMIA 2	SLTP
9. Babah Nipah	3	Samsuar IB	SLTA
10. Mata le	2	Muntasir A	SLTA
11. Jeumpheuk	3	Taufik IDR	SLTP
12. Cot Langsat	3	Tamiah	SLTA
13. Kuala Bakong	4	Muchtar A.	SLTA
14. Ligan	4	Muktar	SLTP
15. Seumantok	4	Amirudin	SLTA
16. le Jeureungeh	3	Yusyayak	SLTA
17. Ranto Sabon	3	Nasruddin	SLTA
18. Cot Punti	2	Hasanudin	SLTA
19. Krueng Ayon	3	M.Yani	SLTP

Sumber : Bagian Pemerintahan Setdakab Aceh Jaya

Source : General Affair Division at Secretariat of Aceh Jaya District

Pemerintahan

Tabel
Table **II.14.7**

**NAMA-NAMA DESA, JUMLAH DUSUN, NAMA KEPALA DESA,
DAN PENDIDIKANNYA DI KABUPATEN ACEH JAYA 2013**
*The Name Of Village, Number Of Sub Village, Village Leader and his
Education in Aceh Jaya Distric2013*

Kecamatan: **Darul Hikmah**

Desa/ Village	Jumlah Dusun/ Number of sub village	Nama Kepala Desa/ Village Leader	Pendidikan/ Education
(1)	(2)	(3)	(4)
1. Teupin Asan	2	Bustami	SMK
2. Masen	3	Abd.Rafar. P	Pasantren
3. Babah Dua	4	Armia Y.Y	Pasantren
4. Gp. Baro Lamteungoh	3	Samsuni	Pasantren
5. Lam Teungoh	4	Di Hasyem HS	SMP
6. Panton Krueng	2	Abd Hadi	SMA
7. Ujong Rimba	3	Hami	SMP
8. Gunong Cut	3	M.Nasir	SLTP
9. Sayeung	3	Syarifuddin	Pasantren
10. Alue Gajah	3	Zainal Abidin	SMA
11. Krueng Tho	3	Syakban	SMK
12. Paya Santeut	3	Safi'i	SMP
13. Arongan	3	Zulkiram	SMP
14. Cot Pange	2	Boidawi	SMP
15. Reuntang	3	Wahed	SMP
16. Fajar	3	Lizar	SMP
17. Blang Dalam	4	Raudi	SMK
18. Gp. Baro Patek	3	Samsudin	SMA
19. Patek	3	Rusu Yahya	SLTP

Sumber : Bagian Pemerintahan Setdakab Aceh Jaya

Source : General Affair Division at Secretariat of Aceh Jaya District

Government

Tabel II.14.8
NAMA-NAMA DESA, JUMLAH DUSUN, NAMA KEPALA DESA, DAN PENDIDIKANNYA DI KABUPATEN ACEH JAYA 2013
The Name Of Village, Number Of Sub Village, Village Leader and his Education in Aceh Jaya Distric2013

Kecamatan: **J a y a**

Desa/ Village	Jumlah Dusun/ Number of sub village	Nama Kepala Desa/ Village Leader	Pendidikan/ Education
(1)	(2)	(3)	(4)
1. Pasar Lamno	2	Syafuddin	SLTA
2. Pante Keutapang	2	Sulaiman	SLTA
3. Gle Putoh	4	A.Rasid	-
4. Meunasah Weh	3	Armiya Yahya	SLTP
5. Bak Paoh	5	Said Muhammad	SMA
6. Babah Krueng	3	Musa Ahmad	SLTA
7. Lam Durian	4	M.Ali	-
8. Putue	3	Baharuddin	MTsN
9. Cot Dulang	3	Hafizar	MTsN
10. Lamme	3	Umar	SLTP
11. Meunasah Serba	2	H.Suhelmi Yatim	SLTA
12. Leupe	3	Mawardi	SLTA
13. Meutara	2	Saiful Bahri	SLTA
14. Lhuet	4	Khaidar	MTsN
15. Nusa	3	Ilyas	MTsN
16. Rumpet	3	Muhibuddin	SLTP
17. Gle Jong	3	Zarkaci	SLTP

Sumber : Bagian Pemerintahan Setdakab Aceh Jaya

Source : General Affair Division at Secretariat of Aceh Jaya District

Pemerintahan

Lanjutan Tabel II.14.8/ Continueud Tabel II.14.8

Kecamatan: **J a y a**

Desa/ Village	Jumlah Dusun/ Number of sub village	Nama Kepala Desa/ Village Leader	Pendidikan/ Education
(1)	(2)	(3)	(4)
18. Darat	3	Abd.Wahab	SLTA
19. Kampong Baro	3	Mawardi	SLTA
20. Pantan Makmur	3	Marzuki	MTsN
21. Ujong Seudheun	2	Yurwida	SLTP
22. Krueng Tunong	3	Musliadi	SLTA
23. Meudheun	3	M.Daud	-
24. Babah le	2	Zuljani	-
25. Sapek	3	Buni Amin	-
26. Lambaroh	3	Baharuddin.S	-
27. Jambo Masi	3	Agus Asnawi Suti	-
28. Lamtui	3	A.Rahvi Yusuf	-
29. Lam Asan	3	Hasbi	SLTA
30. Sango	3	T.Cot Ali	SLTA
31. Sabet	3	M.Yasir	SLTP
32. Pante Cermin	4	Usman Rasyid	SLTP
33. Mareu	2	Sarmawi	MTsN
34. Alue Rayeuk	3	Ramli Yusuf	MTsN

Sumber : Bagian Pemerintahan Setdakab Aceh Jaya

Source : General Affair Division at Secretariat of Aceh Jaya District

Government

Tabel II.14.9
NAMA-NAMA DESA, JUMLAH DUSUN, NAMA KEPALA DESA, DAN PENDIDIKANNYA DI KABUPATEN ACEH JAYA 2013
The Name Of Village, Number Of Sub Village, Village Leader and his Education in Aceh Jaya Distric2013

Kecamatan: **Indra Jaya**

Desa/ Village	Jumlah Dusun/ Number of sub village	Nama Kepala Desa/ Village Leader	Pendidikan/ Education
(1)	(2)	(3)	(4)
1. Keude Unga	3	Hasballah	SMA
2. Kareung Ateuh	3	Rusli Neh	SMA
3. Meudang Ghon	2	Sofyan Hd	SMP
4. Ceunamprong	3	Darmawansah	-
5. Babah Dua	3	Suanda	SMA
6. Alue Mie	3	M.Ali Daud	SMA
7. Teumareum	4	Abdulrahman	SLTA
8. Jangeut	3	Sofyan Rusli	SMA
9. Ujong Muloh	4	Ilyas Ismail	SMP
10. Kuala	3	Irwandi	Sarjana
11. Meunasah Rayeuk	3	Abdul Hamid	SMP
12. Meunasah Teungoh	3	Juliadi	Sarjana
13. Meunasah Teutong	3	Yusri Ar	Pasantren
14. Mukhan	3	Jafaruddin	-

Sumber : Bagian Pemerintahan Setdakab Aceh Jaya

Source : General Affair Division at Secretariat of Aceh Jaya District

Tabel II.15
Banyaknya Organisasi Massa/Lembaga Swadaya Masyarakat Yang Terdaftar Menurut Jenis dan Kecamatan di Kabupaten Aceh Jaya, Tahun 2013
Number of NGO's registered by intention and subdistrict In Aceh Jaya District, 2013

Kecamatan/ Sub District	Bidang Organisasi/ Intention				Jumlah/ Total
	Sosial/ Social	Politik/ Politic	Keagamaan/ Religion	Lainnya/ Other	
(1)	(2)	(3)	(4)	(5)	(6)
1. Teunom	1	-	1	-	2
2. Panga	-	-	-	-	-
3. Krueng Sabee	1	-	5	1	7
4. Setia Bakti	-	-	-	1	1
5. Sampoiniet	-	-	-	-	-
6. Jaya	-	-	-	-	-
7. Pasie Raya	-	-	-	-	-
8. Darul Hikmah	-	-	-	-	-
9. Indra Jaya	-	-	-	-	-
Jumlah/ Total	2	-	6	2	10

Government

Sumber : Kantor Kesatuan Bangsa, Politik Perlindungan Masyarakat Kabupaten Aceh Jaya
 Source : Nation Union, People Protection Politics Office of Aceh Jaya District

Tabel II.16
JUMLAH PENDUDUK WAJIB KTP STANDAR NASIONAL DAN REALISASI CETAK E-KTP PER KECAMATAN DI KABUPATEN ACEH JAYA S/D 31 DESEMBER 2013
The Number of Population Compulsary National Standard ID and Realization of ID Print by Sub District In Aceh Jaya District Up to December 31th 2013

Kecamatan/ Sub District	Jumlah Wajib KTP			Realisasi / Realisation	
	Laki-laki	Perempuan	Laki-laki + Perempuan	Jumlah / Total	Persentase / Percentage
(1)	(2)	(3)	(4)	(5)	(6)
1. Teunom	4.597	4.469	9.066	8.082	89,15
2. Panga	2.588	2.553	5.141	4.499	87,51
3. Krueng Sabee	5.423	5.078	10.501	8.391	79,91
4. Setia Bakti	2.746	2.576	5.322	4.660	87,56
5. Sampoiniet	2.447	2.236	4.683	4.027	85,99
6. Jaya	5.216	4.803	10.019	8.870	88,53
7. Pasie Raya	2.184	2.211	4.395	3.832	87,19
8. Darul Hikmah	2.175	2.082	4.257	3.807	89,43
9. Indra Jaya	2.506	2.056	4.562	3.845	84,28
Jumlah / Total	29.882	28.064	57.946	50.013	86,31

Sumber : Dinas Kependudukan dan Catatan Sipil Kab. Aceh Jaya
 Source : Population and Civil Services of Aceh Jaya District

Pemerintahan

Tabel II.17
JUMLAH PENERBITAN KARTU KELUARGA (KK) STANDAR NASIONAL DAN REALISASI CETAK PER KECAMATAN DI KABUPATEN ACEH JAYA, S/D 31 DESEMBER 2013
The Number of Cards Family Publishing National Standard and Realization of Print by Sub District In Aceh Jaya, District Up to 31 December 2013

Kecamatan/ Sub District	Jumlah KK (Target)	Realisasi Cetak (Realisation)	
		Jumlah / Total	Persentase / Percentage
(1)	(2)	(3)	(4)
1. Teunom	4.040	3.815	94,43
2. Panga	2.323	2.238	96,34
3. Krueng Sabee	4.700	4.523	96,23
4. Setia Bakti	2.366	2.204	93,15
5. Sampoiniet	2.036	1.889	92,78
6. Jaya	4.198	4.006	95,43
7. Pasie Raya	1.887	1.767	93,64
8. Darul Hikmah	1.759	1.646	93,58
9. Indra Jaya	2.109	1.957	92,79
Jumlah / Total	25.418	2 4.045	94,60

Sumber : Dinas Kependudukan dan Catatan Sipil Kab. Aceh Jaya
 Source : Population and Civil Services of Aceh Jaya District

Government

Halaman ini sengaja dikosongkan
This page left intentionally blank

<https://acehjaya.bps.go.id>

III. Kependudukan dan Ketenagakerjaan

Penduduk

Penduduk merupakan modal bagi pembangunan daerah yang dapat diberdayakan secara tepat guna. Selain itu, penduduk juga dapat menjadi beban bagi pembangunan jika pemberdayaannya tidak diimbangi oleh kualitas sumber daya manusia (SDM) yang memadai.

Berdasarkan hasil Proyeksi Penduduk Akhir Tahun 2013, Penduduk Kabupaten Aceh Jaya berjumlah 85.908 jiwa yang terdiri dari 44.564 jiwa (51,87 persen) laki-laki dan 41.344 jiwa (48,13 persen) perempuan, sedangkan untuk konsentrasi jumlah penduduk di Kabupaten Aceh Jaya terdapat di Kecamatan Krueng Sabee dengan proporsi terbesar yaitu 15.619 jiwa (18,18 persen) dan proporsi terendah di Kecamatan Darul Hikmah yaitu 6.412 jiwa (7,46 persen).

Komposisi penduduk Kabupaten Aceh Jaya menurut jenis kelamin adalah 51,87 persen laki-laki dan 48,13 persen perempuan. Secara keseluruhan jumlah penduduk laki-laki di Kabupaten Aceh Jaya lebih tinggi dibandingkan dengan penduduk perempuan seperti tampak dari rasio jenis kelamin yang lebih besar dari 107,79. Rasio jenis kelamin adalah perbandingan antara banyaknya penduduk laki-laki dengan penduduk perempuan pada suatu daerah dan waktu tertentu.

Komposisi penduduk Kabupaten Aceh Jaya tahun 2013 menurut kelompok umur didominasi oleh kelompok usia anak-anak sampai usia remaja (0 - 24 tahun) sebesar 40.845 jiwa (47,55 persen). Kelompok umur 25 - 59 tahun tercatat 39.962 jiwa (46,52 persen), dan lanjut usia yaitu umur 60 tahun keatas sebesar 5.101 jiwa (5,94 persen). Kecilnya proporsi usia lanjut menunjukkan relatif masih rendahnya angka harapan hidup.

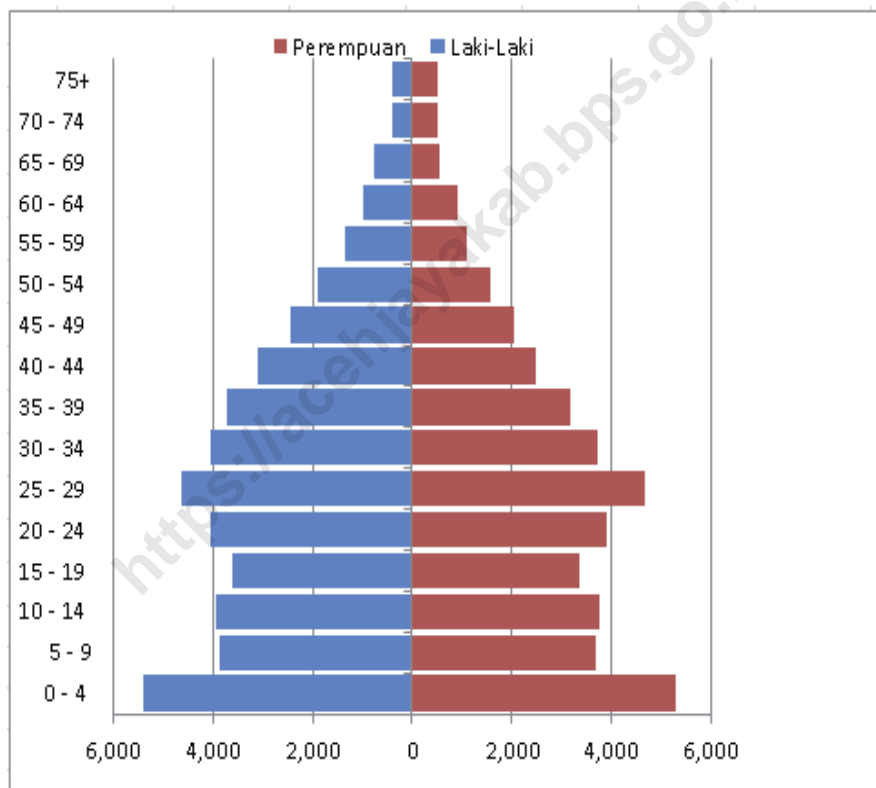
Population and Labour

Ketenagakerjaan

Jumlah pencari kerja yang terdaftar pada Dinas Sosial, Tenaga Kerja, dan Mobilitas Penduduk Kabupaten Aceh Jaya tahun 2013 yaitu 454 orang yang terdiri dari 179 laki-laki dan 275 perempuan. Sebagian besar pencari kerja tersebut berpendidikan D4/S1 yaitu sebesar 40,97 persen, kemudian diikuti oleh yang berpendidikan DI-DIII sebesar 32,59 persen, SMU sederajat 20,26 persen dan SMP sebesar 6,17 persen.

Pada tahun 2013, hanya diadakan 1 pelatihan yaitu 1 kali pelatihan keterampilan hidup, yang diikuti 20 orang peserta.

Gambar III.1
Figure Piramida Penduduk Kabupaten Aceh Jaya (Jiwa)
Tahun 2013
Population Pyramid of Aceh Jaya Distric, 2013



Population and Labour

Tabel III.1 Banyaknya Penduduk Dan Rasio Jenis Kelamin Menurut Kecamatan di Kabupaten Aceh Jaya, 2013
Table III.1 Number of population by sex, sex ratio, and subdistrict in Aceh Jaya District, 2013

Kecamatan/ Sub District	Penduduk/ Population			Rasio Jenis Kelamin/ Sex Ratio
	Laki-laki/ Male	Perempuan/ Female	Jumlah/ Total	
(1)	(3)	(4)	(5)	(6)
1. Teunom	6.412	6.262	12.674	102.40
2. Panga	3.675	3.643	7.318	100.88
3. Krueng Sabee	8.351	7.268	15.619	114.90
4. Setia Bakti	4.377	4.022	8.401	108.77
5. Sampoiniet	3.704	3.265	6.969	113.45
6. Jaya	8.031	7.578	15.609	105.98
7. Pasie Raya	3.225	3.254	6.479	99.11
8. Darul Hikmah	3.354	3.058	6.412	109.68
9. Indra Jaya	3.435	2.992	6.427	114.81
Jumlah/ Total	44.564	41.344	85.908	107.79

Sumber : BPS Kabupaten Aceh Jaya
 Source : BPS-Statistics of Aceh Jaya District

Kependudukan dan Ketenagakerjaan

Tabel III.2
Banyaknya Penduduk Berdasarkan Kelompok Umur di
Kabupaten Aceh Jaya Tahun 2013
Number of population by age group and sex in
Aceh Jaya District, 2013

Kelompok Umur/ Age Group	Laki-laki/ Male	Perempuan/ Female	Jumlah/ Total
(1)	(2)	(3)	(4)
0 - 4	5.385	5.283	10.668
5 - 9	3.855	3.673	7.528
10 - 14	3.932	3.770	7.702
15 - 19	3.622	3.374	6.996
20 - 24	4.032	3.919	7.951
25 - 29	4.641	4.673	9.314
30 - 34	4.042	3.715	7.757
35 - 39	3.704	3.177	6.881
40 - 44	3.091	2.499	5.590
45 - 49	2.461	2.057	4.518
50 - 54	1.888	1.585	3.473
55 - 59	1.347	1.082	2.429
60 - 64	988	925	1.913
65 - 69	759	567	1.326
70 - 74	406	515	921
75+	411	530	941
Jumlah/ Total	44.564	41.344	85.908

Sumber : BPS Kabupaten Aceh Jaya
 Source : BPS-Statistics of Aceh Jaya District

Population and Labour

Tabel III.3
Banyaknya Penduduk Menurut Jenis Kelamin di
Kabupaten Aceh Jaya Tahun 2000 - 2013
Number of population by sex in Aceh Jaya District,
2000 - 2013

Tahun/ Year	Penduduk/ Population			Pertumbuhan/ Growth
	Laki-laki/ Male	Perempuan/ Female	Jumlah/ Total	
(1)	(2)	(3)	(4)	(5)
2000	43.110	43.491	86.601	(4,19)
2001	43.051	43.431	86.482	(0,14)
2002	41.358	46.878	88.236	2,03
2003	46.447	47.416	93.863	6,38
2004	33.088	31.505	64.593	(31,18)
2005	31.515	29.145	60.660	(6,09)
2006	31.758	29.260	61.018	0,59
2007	36.749	33.924	70.673	15,82
2008	40.029	36.568	76.597	8,38
2009	41.196	39.858	81.054	5,82
2010	38.879	36.903	76.682	(5,39)
2011	40.792	37.748	78.540	2,42
2012	42.653	39.519	82.172	4,62
2013	44.564	41.344	85.908	4,55

Sumber : BPS Kabupaten Aceh Jaya
 Source : BPS-Statistics of Aceh Jaya District

Kependudukan dan Ketenagakerjaan

Tabel
Table **III.4** **Banyaknya Pasangan Usia Subur dan Peserta KB menurut Kecamatan di Kabupaten Aceh Jaya tahun 2013**
Number of fertile age married couple and planning family program's participants by subdistrict in Aceh Jaya District, 2013

Kecamatan/ Sub district	Pasangan Usia Subur	PUS Menurut Kelompok Umur		
		< 20 tahun	20-29 tahun	30-49 tahun
(1)	(2)	(3)	(4)	(5)
1. Teunom	2.151	37	649	1.465
2. Panga	1.258	14	409	835
3. Krueng Sabee	2.456	29	839	1.588
4. Setia Bakti	1.387	17	458	912
5. Sampoiniet	1.216	24	448	744
6. Jaya	2369	18	682	1.669
7. Pasie Raya	1.161	26	372	763
8. Darul Hikmah	1.033	27	283	723
9. Indra Jaya	1.105	3	427	675
Jumlah/ Total	14.136	195	4.567	9.374

Sumber : Badan Pemberdayaan Masyarakat, Perempuan, dan Keluarga Sejahtera
Kabupaten Aceh Jaya

Source : *Community Empowerment, Women and Family Welfare Board of Aceh Jaya District*

Population and Labour

Tabel III.5
Table

Banyaknya Keluarga Pra Sejahtera yang Mendapatkan Kredit Mikro Menurut Kecamatan di Kabupaten Aceh Jaya Tahun 2013
Number of Pre-Prosperous Family who get Microcredit by subdistrict in Aceh Jaya District, 2013

Kecamatan/ Sub district	Banyaknya Keluarga
(1)	(2)
1. Teunom	1.090
2. Panga	20
3. Krueng Sabee	106
4. Setia Bakti	134
5. Sampoiniet	130
6. Jaya	-
7. Pasie Raya	42
8. Darul Hikmah	-
9. Indra Jaya	-
Jumlah/ Total	1.522

Sumber : Badan Pemberdayaan Masyarakat, Perempuan, dan Keluarga Sejahtera Kabupaten Aceh Jaya

Sourc : *Community Empowerment, Women and Family Welfare Board of Aceh Jaya District*

Kependudukan dan Ketenagakerjaan

**Banyaknya Pasangan Usia Subur (PUS) dan Peserta KB
menurut Tempat Pelayanan dan Kecamatan
di Kabupaten Aceh Jaya tahun 2013**

Tabel III.6
Table

*Number of fertile age married couple and planning family
program's participant by service site and subdistrict
in Aceh Jaya District, 2013*

Kecamatan/ Sub district	Pasangan Usia Subur	Tempat Pelayanan			Sisa PUS Yang Belum KB
		Pemerintah	Swasta	Jumlah	
(1)	(2)	(3)	(4)	(5)	(6)
1. Teunom	2.151	923	77	1.000	1.151
2. Panga	1.258	546	440	986	272
3. Krueng Sabee	2.456	933	406	1339	1117
4. Setia Bakti	1.387	917	-	917	470
5. Sampoiniet	1.216	792	72	864	352
6. Jaya	2.369	677	1.153	1.830	539
7. Pasie Raya	1.161	458	89	547	614
8. Darul Hikmah	1.033	816	85	901	132
9. Indra Jaya	1.105	290	599	889	216
Jumlah / Total	14.136	6.352	2.921	9.273	4.863

Sumber : Badan Pemberdayaan Masyarakat, Perempuan, dan Keluarga Sejahtera
Kabupaten Aceh Jaya

Source : Community Empowerment, Women and Family Welfare Board of Aceh Jaya District

Population and Labour

Tabel III.7
Table **Banyaknya Tenaga Petugas Lapangan Keluarga Berencana Menurut Kecamatan di Kabupaten Aceh Jaya Tahun 2013**
Number of family planning program's field officer by subdistrict In Aceh Jaya District, 2013

Kecamatan/ Sub District	PPLKB	PLKB Kontrak	Jumlah/ Total
(1)	(2)	(3)	(4)
1. Teunom	-	2	2
2. Panga	1	2	3
3. Krueng Sabee	-	2	2
4. Setia Bakti	-	2	2
5. Sampoiniet	1	1	2
6. Jaya	1	2	3
7. Pasie Raya	-	1	1
8. Darul Hikmah	-	2	2
9. Indra Jaya	-	1	1
Jumlah / Total	3	15	18

Sumber : Badan Pemberdayaan Masyarakat, Perempuan, dan Keluarga Sejahtera Kabupaten Aceh Jaya

Source : Community Empowerment, Women and Family Welfare Board of Aceh Jaya District

Kependudukan dan Ketenagakerjaan

**Banyaknya Institusi Masyarakat Pendesaan (IMP) Bidang
Keluarga Berencana menurut Kecamatan
di Kabupaten Aceh Jaya Tahun 2013**

Tabel III.8
Table

*Number of rural public institution on family planning program by
subdistrict in Aceh Jaya District, 2013*

Kecamatan/ Sub District	PPKBD	Sub PPKBD
(1)	(2)	(3)
1. Teunom	22	24
2. Panga	20	20
3. Krueng Sabee	17	17
4. Setia Bakti	13	13
5. Sampoiniet	19	19
6. Jaya	34	33
7. Pasie Raya	14	12
8. Darul Hikmah	19	19
9. Indra Jaya	14	15
Jumlah / Total	172	172

Sumber : Badan Pemberdayaan Masyarakat, Perempuan, dan Keluarga Sejahtera
Kabupaten Aceh Jaya

Source : Community Empowerment, Women and Family Welfare Board of Aceh Jaya District

Population and Labour

Tabel III.9 Banyaknya Tenaga Petugas KB Menurut Kecamatan di Kabupaten Aceh Jaya Tahun 2013
Table Number of family planning program's field officer by subdistrict In Aceh Jaya District, 2013

Kecamatan/ Sub District	dinas	kontrak	jumlah/ total
(1)	(2)	(3)	(4)
1. Teunom	-	2	2
2. Panga	-	2	2
3. Krueng Sabee	-	2	2
4. Setia Bakti	-	2	2
5. Sampoiniet	-	1	1
6. Jaya	-	2	2
7. Pasie Raya	-	1	1
8. Darul Hikmah	-	2	2
9. Indra Jaya	-	1	1
Jumlah/ Total	-	15	15

Sumber : Badan Pemberdayaan Masyarakat, Perempuan, dan Keluarga Sejahtera Kabupaten Aceh Jaya

Source : Community Empowerment, Women and Family Welfare Board of Aceh Jaya District

Kependudukan dan Ketenagakerjaan

Tabel III.10 Banyaknya Penduduk yang Memiliki Akta Kelahiran Menurut Kecamatan di Kabupaten Aceh Jaya Tahun 2013
Table III.10 Number of population owned birth certificate by subdistrict in Aceh Jaya District, 2013

Kecamatan/ Sub District	Jumlah/ Total
(1)	(2)
1. Teunom	6.132
2. Panga	4.421
3. Krueng Sabee	7.297
4. Setia Bakti	5.410
5. Sampoiniet	4.869
6. Jaya	7.490
7. Pasie Raya	3.735
8. Darul Hikmah	4.026
9. Indra Jaya	4.541
Jumlah/ Total	47.921

Sumber : Dinas Kependudukan dan Catatan Sipil Kabupaten Aceh Jaya
 Source : Population and Civil Register Services of Aceh Jaya District

Population and Labour

Tabel III.11 **Jumlah Penduduk Umur 10 Tahun Keatas menurut Tingkat Pendidikan yang ditamatkan per Kecamatan di Kabupaten Aceh Jaya Tahun 2013**
Number of people who have age ten years above by school degree and subdistrict in Aceh Jaya District, 2013

Kecamatan/ Sub District	Tidak/Blm Sekolah	Blm Tamat SD	SD	SLTP	SLTA
(1)	(2)	(3)	(4)	(5)	(6)
1. Teunom	257	1.059	3.278	2.518	2.594
2. Panga	151	768	2.203	1.392	1.223
3. Krueng Sabee	179	1.270	3.685	2.348	3.200
4. Setia Bakti	72	767	2.526	1.341	1.260
5. Sampoiniet	121	595	2.144	1.264	1.030
6. Jaya	428	1.554	4.720	2.262	2.324
7. Pasie Raya	213	767	2.242	1.156	782
8. Darul Hikmah	160	579	2.404	1.036	686
9. Indra Jaya	94	456	1.884	1.313	1.168
Jumlah/ Total	1.675	7.815	25.086	14.630	14.267

Sumber : Dinas Kependudukan dan Catatan Sipil Kabupaten Aceh Jaya
 Source : Population and Civil Register Services of Aceh Jaya District

Kependudukan dan Ketenagakerjaan

Tabel III.12
Banyaknya Kelompok Usaha peningkatan Pendapatan Keluarga (UPPKS) dan Pembinaan Keluarga menurut Kecamatan di Kabupaten Aceh Jaya Tahun 2013
Number of group's capital efforts on improving family income and family education by subdistrict in Aceh Jaya District, 2013

Kecamatan/ Sub District	UPPKS	PIK KRR	BKB	BKL
(1)	(2)	(3)	(4)	(5)
1. Teunom	5	3	22	1
2. Panga	3	2	19	1
3. Krueng Sabee	4	4	17	1
4. Setia Bakti	7	3	13	1
5. Sampoiniet	1	1	6	1
6. Jaya	4	3	14	1
7. Pasie Raya	1	2	14	1
8. Darul Hikmah	1	1	1	1
9. Indra Jaya	-	1	6	1
Jumlah/ Total	26	20	112	9

Population and Labour

Lanjutan tabel III.12/ Continued Table III.12

Kecamatan/ Sub District	BLK	BKR	Jumlah/ Total
(1)	(2)	(3)	(4)
1. Teunom	-	2	2
2. Panga	-	2	2
3. Krueng Sabee	-	2	2
4. Setia Bakti	-	2	2
5. Sampoiniet	-	2	2
6. Jaya	-	2	2
7. Pasie Raya	-	2	2
8. Darul Hikmah	-	2	2
9. Indra Jaya	-	2	2
Jumlah/ Total	-	18	18

Sumber : Badan Pemberdayaan Masyarakat, Perempuan, dan Keluarga Sejahtera
Kabupaten Aceh Jaya

Source : Community Empowerment, Women and Family Welfare Board of Aceh Jaya District

Kependudukan dan Ketenagakerjaan

**Banyaknya Pencari Kerja yang Terdaftar menurut
Kelompok Umur dan Kecamatan di Kabupaten Aceh Jaya
Tahun 2013**

Tabel III.13

Table

*Number of registered job seeker by age group and subdistrict
In Aceh Jaya District, 2013*

Kecamatan/ Sub District	Kelompok Umur/ Age Group						
	10-15	15-19	20-24	24-29	30-34	45-54	55+
(1)	(2)	(3)	(4)	(5)	(6)	(7)	(8)
1. Teunom	-	1	18	51	12	-	-
2. Panga	-	-	10	24	4	-	-
3. Krueng Sabee	-	27	46	58	30	-	-
4. Setia Bakti	-	-	16	22	7	1	-
5. Sampoiniet	-	-	2	21	1	-	-
6. Jaya	-	-	21	29	5	-	-
7. Pasie Raya	-	1	1	15	1	-	-
8. Darul Hikmah	-	1	2	9	7	-	-
9. Indra Jaya	-	-	2	7	2	-	-
Jumlah/ Total	-	30	118	236	69	1	-

Sumber : Dinas Sosial, Tenaga Kerja, dan Mobilitas Penduduk Kabupaten Aceh Jaya

Source : Social, Manpower and People Mobility Service of Aceh Jaya District

Population and Labour

Banyaknya Pencari Kerja yang Terdaftar menurut Tingkat Pendidikan dan Kecamatan di Kabupaten Aceh Jaya Tahun 2013

Tabel III.14
Table

Number of registered job seeker by education and subdistrict In Aceh Jaya District, 2013

Kecamatan/ Sub District	SMP	SMA/SMK	D1/D2/D3	D4/S1
(1)	(2)	(3)	(4)	(5)
1. Teunom	-	9	29	41
2. Panga	1	6	10	20
3. Krueng Sabee	25	40	60	50
4. Setia Bakti	2	14	13	12
5. Sampoiniet	-	1	7	15
6. Jaya	-	14	16	23
7. Pasie Raya	-	1	3	12
8. Darul Hikmah	-	3	7	10
9. Indra Jaya	-	4	3	4
Jumlah/ Total	28	92	148	186

Sumber : Dinas Sosial, Tenaga Kerja, dan Mobilitas Penduduk Kabupaten Aceh Jaya
Source : Social, Manpower and People Mobility Service of Aceh Jaya District

Kependudukan dan Ketenagakerjaan

Banyaknya Pencari Kerja yang terdaftar menurut Jenis Kelamin dan Kecamatan di Kabupaten Aceh Jaya Tahun 2013

Tabel III.15
Table

Number of registered job seeker by sex and subdistrict In Aceh Jaya District, 2013

Kecamatan/ Sub District	Laki-laki/ Male	Perempuan/ Female	Jumlah/ Total
(1)	(2)	(3)	(4)
1. Teunom	19	60	79
2. Panga	17	20	37
3. Krueng Sabee	75	100	175
4. Setia Bakti	23	18	41
5. Sampoiniet	3	20	23
6. Jaya	26	26	52
7. Pasie Raya	8	8	16
8. Darul Hikmah	5	15	20
9. Indra Jaya	3	8	11
Jumlah/ Total	179	275	454

Sumber : Dinas Sosial, Tenaga Kerja, dan Mobilitas Penduduk Kabupaten Aceh Jaya
Source : Social, Manpower and People Mobility Service of Aceh Jaya District

Population and Labour

Tabel III.16 Banyaknya Pelatihan Kerja yang dilaksanakan Menurut Jenis dan Kecamatan di Kabupaten Aceh Jaya Tahun 2013
Table **III.16** *Number of job training by subdistrict In Aceh Jaya District, 2013*

Kecamatan/ Sub District	Jenis Pelatihan/ Training				Jumlah/ Total
	Mekanik/ Bengkel/ Mechanic	Pertanian/ Forestry	Keterampilan Hidup/ Life Skill	Lainnya/ Others	
(1)	(2)	(3)	(4)	(5)	(6)
1. Teunom	-	-	-	-	-
2. Panga	-	-	-	-	-
3. Krueng Sabee	-	-	-	-	-
4. Setia Bakti	-	-	1	-	1
5. Sampoiniet	-	-	-	-	-
6. Jaya	-	-	-	-	-
7. Pasie Raya	-	-	-	-	-
8. Darul Hikmah	-	-	-	-	-
9. Indra Jaya	-	-	-	-	-
Jumlah/ Total	-	-	1	-	1

Sumber : Dinas Sosial, Tenaga Kerja, dan Mobilitas Penduduk Kabupaten Aceh Jaya
 Source : Social, Manpower and People Mobility Service of Aceh Jaya District

Kependudukan dan Ketenagakerjaan

Tabel III.17
Banyaknya Peserta Pelatihan Kerja yang dilaksanakan menurut Jenis Pelatihan dan Tingkat Pendidikan Kecamatan di Kabupaten Aceh Jaya Tahun 2013
Number of job training participants by education in Aceh Jaya District, 2013

Tingkat Pendidikan/ Education	Jenis Pelatihan				Jumlah/ Total
	Mekanik/ Bengkel/ Mechanic	Pertanian/ Forestry	Keterampilan Hidup/ Life Skill	Lainnya/ Others	
(1)	(2)	(3)	(4)	(5)	(6)
SD	-	-	-	-	-
SMP	-	-	7	-	7
SMA	-	-	13	-	13
D1/D2/D3	-	-	-	-	-
D III/S1	-	-	-	-	-
Jumlah/ Total	-	-	20	-	20

Sumber : Dinas Sosial, Tenaga Kerja, dan Mobilitas Penduduk Kabupaten Aceh Jaya
 Source : Social, Manpower and People Mobility Service of Aceh Jaya District

Population and Labour

Halaman ini sengaja dikosongkan
This page left intentionally blank

<https://acehjayakab.go.id>

IV. Sosial

Pendidikan

Kualitas pendidikan yang memadai sangat diperlukan untuk meningkatkan kualitas hidup masyarakat. Tingginya permintaan jasa pendidikan menuntut tersedianya penyelenggara pendidikan yang makin bermutu. Di lain pihak, salah satu kunci keberhasilan pembangunan di suatu daerah adalah tersedianya sumber daya manusia (SDM) yang berkualitas. Peningkatan SDM di setiap daerah sekarang ini secara umum, lebih difokuskan pada pemberian kesempatan kepada masyarakat untuk mendapatkan pendidikan, khususnya penduduk kelompok usia sekolah (7-24 tahun).

Pada tahun 2013 di wilayah Kabupaten Aceh Jaya, fasilitas pendidikan untuk jenjang TK hingga SMA dan sederajat tercatat 264 unit sekolah, dengan 20.548 anak didik dan 2.380 orang guru.

Kesehatan

Dalam upaya peningkatan kualitas kesehatan penduduk, pemerintah berupaya menyediakan sarana dan prasana kesehatan disertai tenaga kesehatan yang memadai, baik kualitas maupun kuantitas. Upaya ini diarahkan agar tempat pelayanan kesehatan mudah dikunjungi dengan biaya yang terjangkau oleh masyarakat.

Pada tahun 2013, sarana kesehatan yang tersedia di Kabupaten Aceh Jaya sebanyak 1 unit rumah sakit umum, 10 unit PUKESMAS, 28 unit PUSTU (PUKESMAS Pembantu), 106 POSKESDES, dan 44 POLINDES. Sedangkan jumlah tenaga medis hanya 1 orang Dokter Spesialis, 36 orang dokter umum dan 6 orang dokter gigi.

Social

Agama

Kabupaten Aceh Jaya memiliki penduduk yang mayoritas memeluk agama Islam. Pada tahun 2013, di Kabupaten Aceh Jaya tercatat 120 mesjid dan 217 meunasah yang tersebar di seluruh wilayah Kabupaten Aceh Jaya. Untuk pendidikan agama, terdapat 34 dayah/pesantren dan 44 *balee seumebeut*.

Pada tahun 2013 jamaah haji yang diberangkatkan untuk melaksanakan ibadah haji tercatat 34 orang yang terdiri dari 16 orang laki-laki dan 18 orang perempuan. Sedangkan untuk penerimaan zakat pada tahun 2013 tercatat sebesar Rp.837.000.000,-. Pada tahun 2013 telah tercatat di KUA dalam Kabupaten Aceh Jaya sebanyak 651 pernikahan.

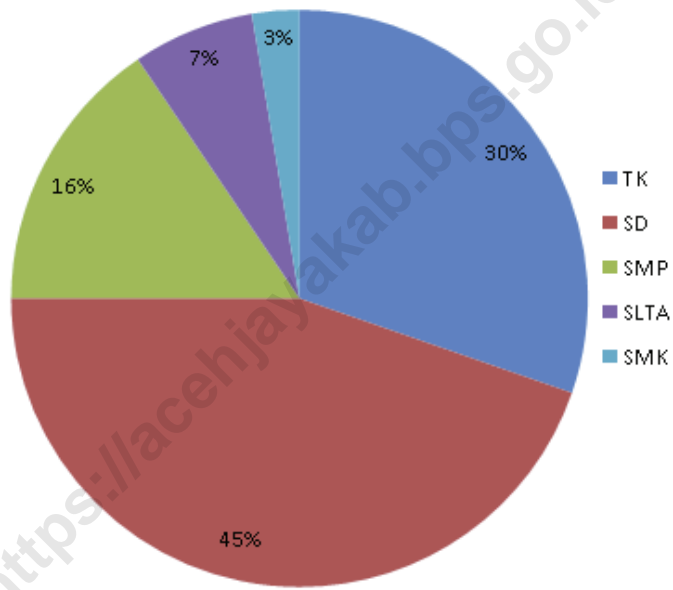
Peradilan

Kriminalitas menggambarkan ketimpangan kehidupan sosial yang terjadi dimasyarakat, sekaligus merupakan fenomena sosial yang memerlukan penanganan serius.

Pembangunan diharapkan dapat membawa masyarakat kearah yang lebih maju. Disisi lain, pembangunan juga masih diikuti oleh tindak kriminal yang mengakibatkan terganggunya keamanan dan ketertiban. Sebagai indikator keamanan, pencatatan statistik kriminal menjadi bagian yang tidak terpisahkan.

Sepanjang tahun 2013, jumlah perkara Pidana Biasa dan Perkara pidana Pelanggaran Lalu lintas yang dimasuk ke Pengadilan Negeri Calang masing –masing 40 dan 674 kasus.

Gambar IV.1 **Persentase Jumlah Sekolah Menurut Jenisnya di Kabupaten Aceh Jaya Tahun 2013**
Figure Percentage of School by School Level in Aceh Jaya, 2013



Tabel IV.1
Table

**Jumlah Sekolah, Rombongan Belajar (Rombel), Murid, Dan Guru
Pada Taman Kanak-Kanak (TK) Negeri Menurut Kecamatan Di
Kabupaten Aceh Jaya, Tahun 2013/2014**

*The Number of School, Study Group, Pupil and Teacher of State
Kindergarten by Sub District
in Aceh Jaya District, 2013/2014*

Kecamatan/ Sub District	Sekolah/ School	Rombel/ Study Group	Murid/ Pupil			Guru/ Teacher	
			Laki- laki/ Male	Perem- puan/ Femal e	Jumlah/ Total	PNS/ CGO	Non PNS / Non CG O
(1)	(2)	(3)	(4)	(5)	(6)	(7)	(8)
1. Teunom	1	4	33	35	68	4	0
2. Panga	1	6	55	73	128	1	7
3. Krueng Sabee	2	7	90	69	159	1	9
4. Setia Bakti	1	1	19	9	28	-	2
5. Sampoiniet	1	1	31	37	68	2	2
6. Jaya	1	2	29	23	52	1	2
7. Pasie Raya	1	1	14	11	25	-	3
8. Darul Hikmah	1	2	19	15	34	-	4
9. Indra Jaya	1	4	43	35	78	-	5
Jumlah/ Total	10	28	333	307	640	9	34

Sumber : Dinas Pendidikan Kabupaten Aceh Jaya
Source : Education Services of Aceh Jaya District

**Jumlah Sekolah, Rombongan Belajar (Rombel), Murid, Dan Guru
Pada Taman Kanak-Kanak (TK) Swasta Menurut Kecamatan di
Kabupaten Aceh Jaya Tahun 2013/2014**

Tabel IV.2
Table

*The Number of Schools, Study Group, Pupils and Teachers of
Private Kindergarten by Sub District in Aceh Jaya District, 2013/2014*

Kecamatan/ Sub District	Sekolah / School	Rombel/ Study Group	Murid/ Pupil			Guru/ Teacher	
			Laki- laki/ Male	Perem- puan/ Female	Jumla- h/Tota- l	PNS/ CGO	Non PNS/ Non CGO
(1)	(2)	(3)	(4)	(5)	(6)	(7)	(8)
1. Teunom	9	14	121	129	250	5	17
2. Panga	4	6	49	39	88	-	10
3. Krueng Sabee	11	28	295	297	592	3	34
4. Setia Bakti	8	11	105	114	219	-	16
5. Sampoiniet	6	10	71	89	160	-	15
6. Jaya	11	22	331	286	617	6	34
7. Pasie Raya	5	6	79	80	159	-	10
8. Darul Hikmah	5	5	52	50	102	-	10
9. Indra Jaya	6	11	81	89	170	-	14
Jumlah/ Total	65	113	1.184	1.173	2.357	14	160

Sumber : Dinas Pendidikan Kabupaten Aceh Jaya
Source : Education Services of Aceh Jaya District

Jumlah Sekolah, Rombongan Belajar (Rombel), Murid Dan Guru Pada Sekolah Dasar (SD) Negeri Menurut Kecamatan Di Kabupaten Aceh Jaya Tahun 2013/2014

Tabel IV.3
Table

The Number of School, Group of Learning, Pupil and Teacher of State Elementary School by Sub District in Aceh Jaya District, 2013/2014

Kecamatan/ Sub District	Seko- lah/ School	Rombel/ Group of learning	Murid/ Pupil			Guru/ Teacher	
			Laki laki/ Male	Perem- puan/ Female	Jumla h/ Total	PNS/ CGO	Honor (GTT)/ Non CGO
(1)	(2)	(3)	(4)	(5)	(6)	(7)	(8)
1. Teunom	13	82	541	557	1098	98	15
2. Panga	7	43	321	286	607	52	11
3. Krueng Sabee	14	85	750	726	1476	101	36
4. Setia Bakti	12	71	382	396	778	66	29
5. Sampoiniet	13	78	410	374	784	45	51
6. Jaya	16	92	733	638	1371	89	44
7. Pasie Raya	7	43	303	270	573	51	14
8. Darul Hikmah	9	55	397	372	769	28	38
9. Indra Jaya	7	42	224	233	457	51	26
Jumlah/ Total	98	591	4.061	3.852	7.913	581	264

Sumber : Dinas Pendidikan Kabupaten Aceh Jaya
Source : Education Services of Aceh Jaya District

Tabel IV.4
Jumlah Sekolah, Rombongan Belajar (Rombel), Murid Dan Guru Pada Sekolah Dasar (SD) Swasta Menurut Kecamatan Di Kabupaten Aceh Jaya Tahun 2013/2014
The Number of School, Group of Learning, Pupil and Teacher of Private Elementary School by Sub District In Aceh Jaya District, 2013/2014

Kecamatan/ Sub District	Sekolah / School	Rombel/ Group of Learnin g	Murid/ Pupil		Jumla h/ Total	Guru/ Teacher	
			Laki- laki/ Male	Perem- puan/ Femal e		PNS / CG O	Honor (GTT)/ Non CGO
(1)	(2)	(3)	(4)	(5)	(6)	(7)	(8)
1. Teunom	-	-	-	-	-	-	-
2. Panga	-	-	-	-	-	-	-
3. Krueng Sabee	-	-	-	-	-	-	-
4. Setia Bakti	-	-	-	-	-	-	-
5. Sampoiniet	-	-	-	-	-	-	-
6. Jaya	-	-	-	-	-	-	-
7. Pasie Raya	-	-	-	-	-	-	-
8. Darul Hikmah	-	-	-	-	-	-	-
9. Indra Jaya	-	-	-	-	-	-	-
Jumlah/ Total	-	-	-	-	-	-	-

Sumber : Dinas Pendidikan Kabupaten Aceh Jaya
 Source : Education Services of Aceh Jaya District

SOCIAL

Jumlah Sekolah, Ruang Kelas, Murid, Dan Guru Pada Sekolah Menengah Pertama (SMP) Negeri Menurut Kecamatan Di Kabupaten Aceh Jaya Tahun 2013/2014

Tabel

Table IV.5

The Number of School, Group of Learning, Pupil and Teacher of State Junior High School by Sub District in Aceh Jaya District, 2013/2014

Kecamatan/ Sub District	Sekolah / School	Robel/ Group of Learnin g	Murid/ Pupil			Guru/ Teacher	
			Laki- laki/ Male	Perempu an/ Female	Jumla h/ Total	PNS / CGO	Non PNS/ Non CGO
(1)	(2)	(3)	(4)	(5)	(6)	(7)	(8)
1. Teunom	3	18	176	179	355	39	11
2. Panga	3	11	84	87	171	30	9
3. Krueng Sabee	4	22	250	205	455	51	13
4. Setia Bakti	4	13	95	92	187	29	7
5. Sampoiniet	3	9	104	98	202	31	1
6. Jaya	4	24	263	262	525	73	10
7. Pasie Raya	3	13	128	104	232	23	15
8. Darul Hikmah	3	15	144	145	289	26	10
9. Indra Jaya	2	9	90	73	163	29	3
Jumlah/ Total	29	134	1.334	1.245	2.579	331	79

Sumber : Dinas Pendidikan Kabupaten Aceh Jaya
Source : Education Services of Aceh Jaya District

Tabel IV.6
Jumlah Sekolah, Ruang Kelas, Murid, Dan Guru Pada Sekolah Menengah Pertama (SMP) Swasta Menurut Kecamatan di Kabupaten Aceh Jaya Tahun 2013/2014
The Number of School, Group of Learning, Pupil and Teacher of Private Junior High School by Sub District in Aceh Jaya District, 2013/2014

Kecamatan/ Sub District	Sekolah / School	Rombel/ Group of Learning	Siswa / Pupil		Jumlah/ Total	Guru/ Teacher	
			Laki- laki/ Male	Perem- - puan/ Femal e		PNS / CG O	Honor (GTT)/ Non CGO
(1)	(2)	(3)	(4)	(5)	(6)	(7)	(8)
1. Teunom	1	3	31	40	71	3	8
2. Panga	-	-	-	-	-	-	-
3. Krueng Sabee	-	-	-	-	-	-	-
4. Setia Bakti	2	11	164	148	312	6	18
5. Sampoiniet	-	-	-	-	-	-	-
6. Jaya	1	3	26	26	52	11	5
7. Pasie Raya	-	-	-	-	-	-	-
8. Darul Hikmah	-	-	-	-	-	-	-
9. Indra Jaya	-	-	-	-	-	-	-
Jumlah/ Total	4	16	221	214	435	20	31

Sumber : Dinas Pendidikan Kabupaten Aceh Jaya
 Source : Education Services of Aceh Jaya District

SOCIAL

Jumlah Sekolah, Rombongan Belajar (Rombel), Murid, Dan Guru Pada Sekolah Menengah Atas (SMA) Negeri Di Kabupaten Aceh Jaya Tahun 2013/2014

Tabel IV.7 *The Number of School, Group of Learning, Pupil and Teacher of State High School by Sub District in Aceh Jaya District, 2013/2014*

Kecamatan/ Sub District	Sekolah / School	Rombel/ Group of Learnin g	Siswa/ Pupil		Jumla h/ Total	Guru/ Teacher	
			Laki- laki/ Male	Perem- puan/ Femal e		PNS/ CGO	Honor (GTT)/ Non CGO
(1)	(2)	(3)	(4)	(5)	(6)	(7)	(8)
1. Teunom	1	20	123	180	303	25	-
2. Panga	1	12	64	104	168	19	-
3. Krueng Sabee	1	20	109	180	289	25	1
4. Setia Bakti	1	6	49	46	95	9	2
5. Sampoiniet	2	17	96	103	199	28	1
6. Jaya	1	25	221	247	468	26	-
7. Pasie Raya	-	-	-	-	-	-	-
8. Darul Hikmah	-	-	-	-	-	-	-
9. Indra Jaya	1	5	25	21	46	10	9
Jumlah/ Total	8	105	687	881	1.568	142	13

Sumber : Dinas Pendidikan Kabupaten Aceh Jaya
Source : Education Services of Aceh Jaya District

Tabel IV.8
Jumlah Sekolah, Rombongan Belajar (Rombel), Murid, Dan Guru Pada Sekolah Menengah Atas (SMA) Swasta Di Kabupaten Aceh Jaya tahun 2013/2014
The Number of School, Group of Learning, Pupil and Teacher of Private High School by Sub District in Aceh Jaya District, 2013/2014

Kecamatan/ Sub District	Sekolah / School	Rombel/ Group of Learnin g	Siswa / Pupil			Guru/ Teacher	
			Laki - laki/ Male	Perem - puan/ Female	Jumlah/ Total	PNS / CGO	Honor (GTT)/ Non CGO
(1)	(2)	(3)	(4)	(5)	(6)	(7)	(8)
1. Teunom	-	-	-	-	-	-	-
2. Panga	-	-	-	-	-	-	-
3. Krueng Sabee	1	2	15	26	41	1	14
4. Setia Bakti	1	8	60	89	149	13	1
5. Sampoiniet	-	-	-	-	-	-	-
6. Jaya	1	3	11	19	30	-	17
7. Pasie Raya	-	-	-	-	-	-	-
8. Darul Hikmah	1	5	28	37	65	-	12
9. Indra Jaya	-	-	-	-	-	-	-
Jumlah/ Total	4	18	114	171	285	14	44

Sumber : Dinas Pendidikan Kabupaten Aceh Jaya
 Source : Education Services of Aceh Jaya District

SOCIAL

Jumlah Sekolah, Rombongan Belajar (Rombel), Murid, Dan Guru Pada Sekolah Menengah Kejuruan (SMK) Negeri Di Kabupaten Aceh Jaya Tahun 2013/2014

Tabel

Table IV.9 *The Number of School, Group of Learning, Pupil and Teacher of State High School for Special Purpose by Sub District in Aceh Jaya District, 2013/2014*

Kecamatan/ Sub District	Sekolah / School	Rombel/ Group of Learnin g	Murid/ Pupil			Guru/ Teacher	
			Laki -laki/ Mal e	Perem puan/ Femal e	Jumla h/ Total	PNS / CG O	Non PNS/ Non CGO
(1)	(2)	(3)	(4)	(5)	(6)	(7)	(8)
1. Teunom	-	-	-	-	-	-	-
2. Panga	-	-	-	-	-	-	-
3. Krueng Sabee	1	13	117	69	186	33	1
4. Setia Bakti	-	-	-	-	-	-	-
5. Sampoiniet	-	-	-	-	-	-	-
6. Jaya	-	-	-	-	-	-	-
7. Pasie Raya	1	5	38	64	102	8	3
8. Darul Hikmah	1	6	41	44	85	10	4
9. Indra Jaya	-	-	-	-	-	-	-
Jumlah/ Total	3	24	196	177	373	51	8

Sumber : Dinas Pendidikan Kabupaten Aceh Jaya
Source : Education Services of Aceh Jaya District

SOSIAL

**Jumlah Sekolah, Rombongan Belajar (Rombel), Murid, Dan Guru
Pada Sekolah Menengah Kejuruan (SMK) Swasta Di Kabupaten Aceh
Jaya Tahun 2013/2014**

Tabel
Table IV.10 *The Number of School, Group of Learning, Pupil and Teacher of Private High School for Special Purpose by Sub District in Aceh Jaya District, 2013/2014*

Kecamatan/ Sub District	Sekolah / School	Rombel/ Group of Learnin g	Murid/ Pupil		Guru/ Teacher		
			Laki -laki/ Mal e	Perem puan/ Femal e	Jumlah / Total	PNS / CG O	Non PNS/ Non CGO
(1)	(2)	(3)	(4)	(5)	(6)	(7)	(8)
1. Teunom	1	3	52	-	52	6	3
2. Panga	1	4	54	22	76	4	11
3. Krueng Sabee	-	-	-	-	-	-	-
4. Setia Bakti	1	3	37	27	64	2	9
5. Sampoiniet	-	-	-	-	-	-	-
6. Jaya	1	6	100	12	112	13	5
7. Pasie Raya	-	-	-	-	-	-	-
8. Darul Hikmah	-	-	-	-	-	-	-
9. Indra Jaya	-	-	-	-	-	-	-
Jumlah/ Total	4	16	243	61	304	25	28

Sumber : Dinas Pendidikan Kabupaten Aceh Jaya
Source : Education Services of Aceh Jaya District

SOCIAL

Jumlah Sekolah, Rombongan Belajar (Rombel), Murid, Dan Guru Pada Raudatul Athfal (RA) Negeri Menurut Kecamatan Di Kabupaten Aceh Jaya, Tahun 2013/2014

Tabel
Table

IV.11

The Number of School, Pupil and Teacher of religious kindergarten of State by Sub District in Aceh Jaya District, 2013/2014

Kecamatan/ Sub District	Sekolah/ School	Rombel/ Group of Learning	Murid/ Pupil			Guru/ Teacher	
			Laki-laki/ Male	Perempuan/ Female	Jumlah/ Total	PNS/ CGO	Non PNS / Non CGO
(1)	(2)	(3)	(4)	(5)	(6)	(7)	(8)
1. Teunom	-	-	-	-	-	-	-
2. Panga	-	-	-	-	-	-	-
3. Krueng Sabee	-	-	-	-	-	-	-
4. Setia Bakti	-	-	-	-	-	-	-
5. Sampoiniet	-	-	-	-	-	-	-
6. Jaya	-	-	-	-	-	-	-
7. Pasie Raya	-	-	-	-	-	-	-
8. Darul Hikmah	-	-	-	-	-	-	-
9. Indra Jaya	-	-	-	-	-	-	-
Jumlah/ Total							

Sumber : Kantor Kementerian Agama Kabupaten Aceh Jaya
Source : Office Departement of Religion Affair of Aceh Jaya District

Tabel
Table IV.12

**Jumlah Sekolah, Rombongan Belajar (Rombel), Murid, Dan Guru
Pada Raudhatul Athfal (RA) Swasta Menurut Kecamatan Di
Kabupaten Aceh Jaya Tahun 2013/2014**

*The Number Of Schools, Pupils And Teachers of religious
kindergarten of Private By Sub Districtin Aceh Jaya District,
2013/2014*

Kecamatan/ Sub District	Sekolah / School	Rombel/ Group of Learnin g	Murid/ Pupil			Guru/ Teacher	
			Laki -laki/ Mal e	Perem puan/ Femal e	Jumla h/Tota l	PNS/ CGO	Non PNS/ Non CGO
(1)	(2)	(3)	(4)	(5)	(6)	(7)	(8)
1. Teunom	1	4	43	80	123	3	0
2. Panga	2	4	38	24	62	2	6
3. Krueng Sabee	1	3	48	26	74	1	7
4. Setia Bakti	-	-	-	-	-	-	-
5. Sampoiniet	-	-	-	-	-	-	-
6. Jaya	-	-	-	-	-	-	-
7. Pasie Raya	-	-	-	-	-	-	-
8. Darul Hikmah	-	-	-	-	-	-	-
9. Indra Jaya	1	2	14	16	30	4	1
Jumlah/ Total	5	13	143	146	289	10	14

Sumber : Kantor Kementerian Agama Kabupaten Aceh Jaya

Source : Office Departement of Religion Affair of Aceh Jaya District

SOCIAL

Jumlah Sekolah, Rombongan Belajar (Rombel), Murid Dan Guru Pada Madrasah Ibtidaiyah (MI) Negeri Menurut Kecamatan Di Kabupaten Aceh Jaya Tahun 2013/2014

Tabel IV.13
Table

The Number of School, Group of Learning, Pupil and Teacher of religious elementary school of state by Sub District in Aceh Jaya District, 2013/2014

Kecamatan/ Sub District	Sekolah/ School	Rombel/ Group of Learning	Murid/ Pupil			Guru/ Teacher	
			Laki laki/ Male	Perem- puan/ Female	Jumla h/ Total	PNS/ CGO	Honor (GTT)/ Non CGO
(1)	(2)	(3)	(4)	(5)	(6)	(7)	(8)
1. Teunom	3	18	94	182	276	29	18
2. Panga	3	20	170	165	335	23	19
3. Krueng Sabee	2	12	186	180	336	17	12
4. Setia Bakti	1	6	58	41	99	5	7
5. Sampoiniet	1	6	57	52	109	6	9
6. Jaya	1	11	161	208	369	8	19
7. Pasie Raya	1	6	34	29	63	4	7
8. Darul Hikmah	1	6	43	31	74	5	7
9. Indra Jaya	1	6	54	60	114	5	10
Jumlah/ Total	14	91	857	948	1.805	102	108

Sumber : Kantor Kementerian Agama Kabupaten Aceh Jaya
Source : Office Departement of Religion Affair of Aceh Jaya District

SOSIAL

**Jumlah Sekolah, Rombongan Belajar (Rombel), Murid Dan Guru
Pada Madrasah Ibtidaiyah (MI) Swasta Menurut Kecamatan
Di Kabupaten Aceh Jaya Tahun 2013/2014**

Tabel

Table IV.14 *The Number of School, Group of Learning, Pupil and Teacher of Religious Elementary school of Private by Sub District In Aceh Jaya District, 2013/2014*

Kecamatan/ Sub District	Sekolah / School	Rombel/ Group of Learnin g	Murid/ Pupil		Jumla h/ Total	Guru/ Teacher	
			Laki- laki/ Male	Perem- puan/ Femal e		PNS / CG O	Honor (GTT)/ Non CGO
(1)	(2)	(3)	(4)	(5)	(6)	(7)	(8)
1. Teunom	-	-	-	-	-	-	-
2. Panga	-	-	-	-	-	-	-
3. Krueng Sabee	1	3	15	15	30	3	2
4. Setia Bakti	-	-	-	-	-	-	-
5. Sampoiniet	-	-	-	-	-	-	-
6. Jaya	3	16	86	99	185	7	24
7. Pasie Raya	1	7	49	42	91	7	9
8. Darul Hikmah	1	6	37	25	62	2	7
9. Indra Jaya	-	-	-	-	-	-	-
Jumlah/ Total	6	32	187	181	368	19	42

Sumber : Kantor Kementerian Agama Kabupaten Aceh Jaya

Source : Office Departement of Religion Affair of Aceh Jaya District

SOCIAL

Jumlah Sekolah, Ruang Kelas, Murid, Dan Guru Pada Sekolah Madrasah Tsanawiyah (M.Ts) Negeri Menurut Kecamatan Di Kabupaten Aceh Jaya Tahun 2013/2014

Tabel IV.15
Table

The Number of School, Group of Learning, Pupil and Teacher of Religious junior high school of State y Sub District in Aceh Jaya District, 2013/2014

Kecamatan/ Sub District	Sekolah / School	Robel/ Group of Learnin g	Murid/ Pupil		Jumla h/ Total	Guru/ Teacher	
			Laki- laki/ Male	Perempu an/ Female		PNS / CGO	Non PNS/ Non CGO
(1)	(2)	(3)	(4)	(5)	(6)	(7)	(8)
1. Teunom	1	9	99	114	213	13	17
2. Panga	1	9	55	57	112	8	6
3. Krueng Sabee	1	9	106	102	208	8	13
4. Setia Bakti	-	-	-	-	-	-	-
5. Sampoiniet	-	-	-	-	-	-	-
6. Jaya	1	12	129	150	279	18	12
7. Pasie Raya	-	-	-	-	-	-	-
8. Darul Hikmah	1	3	42	17	59	5	8
9. Indra Jaya	-	-	-	-	-	-	-
Jumlah/ Total	5	42	431	440	871	52	56

Sumber : Kantor Kementerian Agama Kabupaten Aceh Jaya
Source : Office Departement of Religion Affair of Aceh Jaya District

SOSIAL

**Jumlah Sekolah, Ruang Kelas, Murid, Dan Guru Pada Sekolah
Madrasah Tsanawiyah (M.Ts) Swasta Menurut Kecamatan di
Kabupaten Aceh Jaya Tahun 2013/2014**

Tabel
Table IV.16 *The Number of School, Group of Learning, Pupil and Teacher of religious junior high school of Private by Sub District in Aceh Jaya District, 2013/2014*

Kecamatan/ Sub District	Sekolah / School	Rombel/ Group of Learning	Siswa / Pupil		Jumlah/ Total	Guru/ Teacher	
			Laki- laki/ Male	Perem- - puan/ Femal e		PNS / CG O	Honor (GTT)/ Non CGO
(1)	(2)	(3)	(4)	(5)	(6)	(7)	(8)
1. Teunom	-	-	-	-	-	-	-
2. Panga	1	3	16	15	31	2	5
3. Krueng Sabee	-	-	-	-	-	-	-
4. Setia Bakti	1	3	18	16	34	5	14
5. Sampoiniet	1	3	37	31	68	2	8
6. Jaya	-	-	-	-	-	-	-
7. Pasie Raya	-	-	-	-	-	-	-
8. Darul Hikmah	-	-	-	-	-	-	-
9. Indra Jaya	-	-	-	-	-	-	-
Jumlah/ Total	3	9	71	62	133	9	27

Sumber : Kantor Kementerian Agama Kabupaten Aceh Jaya
Source : Office Departement of Religion Affair of Aceh Jaya District

Jumlah Sekolah, Rombongan Belajar (Rombel), Murid, Dan Guru Pada Sekolah Madrasah Aliyah (MA) Negeri Di Kabupaten Aceh Jaya Tahun 2013/2014

Tabel
Table IV.17

The Number of School, Group of Learning, Pupil and Teacher of Religious high school of State by Sub District in Aceh Jaya District, 2013/2014

Kecamatan/ Sub District	Sekolah / School	Rombel/ Group of Learnin g	Siswa/ Pupil			Guru/ Teacher	
			Laki- laki/ Male	Perem- puan/ Femal e	Jumla h/ Total	PNS/ CGO	Honor (GTT)/ Non CGO
(1)	(2)	(3)	(4)	(5)	(6)	(7)	(8)
1. Teunom	1	9	81	134	215	14	10
2. Panga	-	-	-	-	-	-	-
3. Krueng Sabee	-	-	-	-	-	-	-
4. Setia Bakti	-	-	-	-	-	-	-
5. Sampoiniet	-	-	-	-	-	-	-
6. Jaya	-	-	-	-	-	-	-
7. Pasie Raya	-	-	-	-	-	-	-
8. Darul Hikmah	-	-	-	-	-	-	-
9. Indra Jaya	-	-	-	-	-	-	-
Jumlah/ Total	1	9	81	134	215	14	10

Sumber : Kantor Kementerian Agama Kabupaten Aceh Jaya
Source : Office Departement of Religion Affair of Aceh Jaya District

**Jumlah Sekolah, Rombongan Belajar (Rombel), Murid, Dan Guru
Pada Sekolah Madrasah Aliyah (MA) Swasta Di Kabupaten Aceh
Jaya tahun 2013/2014**

Tabel**Table IV.18**

*The Number of School, Group of Learning, Pupil and Teacher of
Religious high school of Private by Sub District in Aceh Jaya District,
2013/2014*

Kecamatan/ Sub District	Sekolah / School	Rombel/ Group of Learnin g	Siswa / Pupil		Jumlah/ Total	Guru/ Teacher	
			Laki - laki/ Male	Perem - puan/ Female		PNS / CG O	Honor (GTT)/ Non CGO
(1)	(2)	(3)	(4)	(5)	(6)	(7)	(8)
1. Teunom	-	-	-	-	-	-	-
2. Panga	1	3	25	6	31	5	7
3. Krueng Sabee	2	9	68	78	146	8	12
4. Setia Bakti	-	-	-	-	-	-	-
5. Sampoiniet	-	-	-	-	-	-	-
6. Jaya	1	7	97	78	175	15	11
7. Pasie Raya	-	-	-	-	-	-	-
8. Darul Hikmah	1	3	45	16	61	3	8
9. Indra Jaya	-	-	-	-	-	-	-
Jumlah/ Total	5	22	235	178	413	31	38

Sumber : Kantor Kementerian Agama Kabupaten Aceh Jaya

SOCIAL

Source : Office Departement of Religion Affair of Aceh Jaya District

Tabel IV.19 Banyaknya Fasilitas Kesehatan Menurut Kepemilikan/Pengelolaan Di Kab. Aceh Jaya Tahun 2013
Table Number of health facilities by owner and subdistrict in Aceh Jaya District, 2013

Fasilitas Kesehatan/ Health Facilities	Pemerintah Kabupaten/ Districts Government	Swasta/ Private	Jumlah/ Total
(1)	(2)	(3)	(4)
1. Rumah Sakit Umum	1	-	1
2. Rumah Sakit Jiwa	0	-	0
3. Rumah Sakit Bersalin	0	-	0
4. Rumah Sakit Khusus Lainnya	0	-	0
5. Puskesmas Perawatan	5	-	5
6. Puskesmas Non Perawatan	5	-	5
7. Puskesmas Keliling	0	-	0
8. Puskesmas Pembantu	28	-	28
9. Rumah Bersalin	0	-	0
10. Balai Pengobatan/Klinik	0	-	0
11. Praktik Dokter Bersama	0	2	0
12. Praktik Dokter Perorangan	0	5	0
13. Praktik Pengobatan Tradisional	0	-	0
14. Poskesdes	62	-	62
15. Polindes	44	-	44
16. Posyandu	197	-	197
17. Apotek	0	2	0
18. Toko Obat	0	10	10
19. GFK	1	-	1
20. Industri Obat Tradisional	0	-	0
21. Industri Kecil Obat Tradisional	0	-	0
Jumlah/ Total	343	19	362

Sumber : Dinas Kesehatan Kabupaten Aceh Jaya
 Source : Health Services of Aceh Jaya District

Tabel IV.20
Jumlah Sarana Kesehatan Dan Tenaga Medis Puskesmas Menurut Kecamatan Di Kabupaten Aceh Jaya, 2013
The Number of Public Health Center and Medical Force by Sub District in Aceh Jaya District, 2013

Kecamatan/ Sub District	Sarana kesehatan/health facilities (unit)			Tenaga Medis (orang)/ Medical (people)		
	Puskesmas/ Public Health Center	Puskesmas- Pembantu / Public Health centers	Poskes- des/Polin- des/ village health post	Dokter Umum / Public medic	Dokter Gigi/ dentist	Jumlah
(1)	(2)	(3)	(4)	(5)	(6)	(7)
1. Teunom	1	5	14	6	1	7
2. Panga	1	1	15	3	0	3
3. Krueng Sabee	2	3	8	5	1	6
4. Setia Bakti	1	3	12	1	0	1
5. Sampoiniet	1	4	13	3	1	4
6. Jaya	1	4	14	5	1	6
7. Pasie Raya	1	2	10	1	1	2
8. Darul Hikmah	1	3	13	3	1	4
9. Indra Jaya	1	4	7	1	0	1
Jumlah/Total	10	28	106	28	6	34

Sumber : Dinas Kesehatan Kabupaten Aceh Jaya
 Source : Health Services of Aceh Jaya District

SOCIAL

Tabel IV.21 Banyaknya Pos Pelayanan Terpadu (Posyandu) Menurut Tingkatan di Kabupaten Aceh Jaya Tahun 2013
Number Of Integrate Health Care Post Facilities Based On Level In Aceh Jaya District, 2013

Lokasi/ Location	Pratama	Madya	Purnama	Mandiri	Jumlah/ Total
(1)	(2)	(3)	(4)	(5)	(6)
1. Teunom	0	28	1	-	29
2. Panga	0	18	5	-	23
3. Krueng Sabee	0	9	3	-	12
4. Calang	1	7	0	-	8
5. Lageun	0	16	1	-	17
6. Patek	0	20	0	-	20
7. Lhok Kruet	0	20	0	-	20
8. Lamno	0	36	0	-	36
9. Indra Jaya	0	14	2	-	16
10. Pasie Raya	0	14	2	-	16
Jumlah/ Total	1	182	14	-	165

Sumber : Dinas Kesehatan Kabupaten Aceh Jaya
 Source : Health Services of Aceh Jaya District

Tabel IV.22
Banyaknya Tenaga Kesehatan Menurut Keahlian dan Instansi di Kabupaten Aceh Jaya Tahun 2013
Number of medical labour by skill and institution in Aceh Jaya District, 2013

Instansi/ Institution	Dokter Spesialis	Dokter Umum	Dokter Gigi
(1)	(2)	(3)	(4)
1. Puskesmas Teunom	0	6	1
2. Puskesmas Panga	0	3	0
3. Puskesmas Krueng Sabee	0	3	1
4. Puskesmas Calang	0	2	0
5. Puskesmas Lageun	0	1	0
6. Puskesmas Patek	0	3	1
7. Puskesmas Lhok Kruet	0	3	1
8. Puskesmas Lamno	0	5	1
9. Dinas Kesehatan	0	-	-
10. RSUD	1	8	0
11. Indra Jaya	0	1	0
12. Pasie Raya	0	1	1
Jumlah/ Total	1	36	6

SOCIAL

Lanjutan Tabel IV.22/ *Continued Table IV.22*

Instansi/ <i>Institution</i>	Perawat	Bidan	Tenaga Farmasi/	Ahli Gizi/
(1)	(5)	(6)	(7)	(8)
1. Puskesmas Teunom	10	29	1	1
2. Puskesmas Panga	10	22	2	1
3. Puskesmas Krueng Sabee	16	16	1	1
4. Puskesmas Calang	7	12	1	1
5. Puskesmas Lageun	6	16	1	0
6. Puskesmas Patek	9	22	1	0
7. Puskesmas Lhok Kruet	9	23	1	1
8. Puskesmas Lamno	25	30	1	1
9. Dinas Kesehatan	8	3	4	3
10. RSUD	53	15	8	4
11. Indra Jaya	3	14	1	2
12. Pasie Raya	1	13	1	0
Jumlah/ <i>Total</i>	157	215	23	15

Lanjutan Tabel IV. 22/ *Continued Table IV.22*

Instansi/ <i>Institution</i>	Tenaga Teknisi Medis				
	Analisis Laboratorium	Tem & P.Rontg	P.Anastesi	Fisioterapis	Apikes
(1)	(9)	(10)	(11)	(12)	(13)
1. Puskesmas Teunom	0	0	0	0	0
2. Puskesmas Panga	0	0	0	0	0
3. Puskesmas Krueng Sabee	1	0	0	1	0
4. Puskesmas Calang	1	0	0	1	0
5. Puskesmas Lageun	1	0	0	0	0
6. Puskesmas Patek	1	0	0	0	0
7. Puskesmas Lhok Kruet	0	0	0	0	0
8. Puskesmas Lamno	1	0	0	0	0
9. Dinas Kesehatan	2	2	0	0	1
10. RSUD	7	6	1	2	1
11. Indra Jaya	0	0	0	0	0
12. Pasie Raya	0	0	0	0	0
Jumlah/ <i>Total</i>	14	6	1	4	2

SOCIAL

Lanjutan Tabel IV. 22/ *Continued Table IV.22*

Instansi/ <i>Institution</i>	Ahli Sanitasi	Ahli Kesehatan Masyarakat/	Tenaga Gigi	Jumlah/ <i>Total</i>
(1)	(14)	(15)	(16)	(17)
1. Puskesmas Teunom	1	0	1	2
2. Puskesmas Panga	1	1	1	3
3. Puskesmas Krueng Sabee	2	0	2	4
4. Puskesmas Calang	0	2	2	4
5. Puskesmas Lageun	1	0	1	2
6. Puskesmas Patek	1	0	2	3
7. Puskesmas Lhok Kruet	1	0	1	2
8. Puskesmas Lamno	3	0	4	7
9. Dinas Kesehatan	4	21	1	26
10. RSUD	3	1	8	12
11. Indra Jaya	1	0	0	1
12. Pasie Raya	1	0	-	1
Jumlah/ <i>Total</i>	19	25	23	68

Sumber : Dinas Kesehatan Kabupaten Aceh Jaya
 Source : *Health Services of Aceh Jaya District*

Tabel
Table **IV.23**

Banyaknya Tenaga Kesehatan Menurut Instansi Dan Pendidikan Di Kabupaten Aceh Jaya Tahun 2013
Number of medical labour by institution and education in Aceh Jaya District, 2013

Tingkat Pendidikan/ Education LeVel	Puskesmas/ Community Health Services	Dinas Kesehatan/ District's Health Services	RSUD	Jumlah/ Total
(1)	(2)	(3)		(4)
I. Tenaga Medis				
1. Dokter Spesialis	0	0	1	1
2. Dokter Umum	28	0	8	36
3. Dokter Gigi	6	0	0	6
II. Tenaga Keperawatan				
1. Sarjana Keperawatan	6	4	15	25
2. DIII keperawatan/ Sekolah Perawat Kesehatan	123	6	40	169
3. DIII Bidan	148	3	16	167
4. Bidan	51	0	0	51
III. Tenaga Farmasi				
1. Apoteker	2	1	1	4
2. S1 Farmasi	0	0	0	0
3. DIII Farmasi/ Asisten Apoteker	10	4	8	22
IV. Ahli Gizi				
1. DIIV/S1 Gizi	0	0	0	0
2. DIII Gizi	8	3	4	15
3. DI Gizi	0	0	0	0

SOCIAL

Lanjutan Tabel IV.23/ *Continued Table IV.23*

Fasilitas Kesehatan/ <i>Health Facilities</i>	Puskesmas/ <i>Community Health Services</i>	Dinas Kesehatan/ <i>District's Health Services</i>	RSUD	Jumlah/ <i>Total</i>
(1)	(5)	(6)		(7)
IV. Teknisi Medis				
1. Analis Laboratorium	5	2	7	14
2. Tem dan P. Rontgen	0	2	6	8
3. P. Anastesi	0	0	1	1
4. Fisioterapis	2	0	2	4
5. Apikes				
VI. Ahli Sanitasi				
1. DIII Sanitasi	12	4	3	19
2. DI Sanitasi	-	-	-	-
VII. Ahli Kesehatan Masyarakat				
1. Sarjana Kesehatan Masyarakat	3	21	1	25
2. DIII Kesehatan Masyarakat	12	4	3	19
Jumlah/ <i>Total</i>	416	54	116	586

Sumber : Dinas Kesehatan Kabupaten Aceh Jaya
 Source : *Health Services of Aceh Jaya District*

Tabel IV.24
Banyaknya Wanita Usia Subur Yang Mendapatkan Imunisasi Tetanus (TT) Menurut Puskesmas di Kabupaten Aceh Jaya Tahun 2013
Number of fertile age woman had tetanus immunisation services by community health services in Aceh Jaya District, 2013

Lokasi Puskesmas/ Community Health Services	Wanita Usia Subur Sasaran	TT1	TT2	TT3	TT4	TT5
(1)	(2)	(3)	(4)	(5)	(6)	(7)
1. Teunom	2.304	23	41	31	17	7
2. Panga	1.324	0	0	0	0	0
3. Krueng Sabee	1.645	23	27	10	1	3
4. Calang	1.253	2	3	8	4	3
5. Lageun	1.552	14	19	39	47	50
6. Patek	1.176	0	0	0	0	0
7. Lhok Kruet	1.268	0	0	0	0	0
8. Lamno	2.807	0	0	0	0	0
9. Indra Jaya	1.173	5	4	0	1	8
10. Pasie Raya	1.178	16	22	5	0	0
Jumlah / Total	15.680	83	116	93	70	71

Sumber : Dinas Kesehatan Kabupaten Aceh Jaya
 Source : Health Services of Aceh Jaya District

Banyaknya Kunjungan Ibu Hamil, Ibu Bersalin, dan Ibu Nifas Menurut Puskesmas di Kabupaten Aceh Jaya Tahun 2013

Tabel IV.25
Table

Number of Visit of pregnant, delivery and porturition's mother by community health services in Aceh Jaya District, 2013

Lokasi Puskesmas/ Community Health Services	Ibu Hamil			Ibu Bersalin/ Ibu Nifas	
	Jumlah Berdasarkan Sasaran	K1	K4	Jumlah	Dibantu Tenaga Kesehatan
(1)	(2)	(3)	(4)	(5)	(6)
1. Teunom	304	258	220	219	189
2. Panga	184	177	184	157	100
3. Krueng Sabee	206	197	164	182	178
4. Calang	165	165	129	146	145
5. Lageun	192	158	149	171	160
6. Patek	155	155	120	102	89
7. Lhok Kruet	154	154	153	153	120
8. Lamno	351	304	276	276	265
9. Indra Jaya	148	148	146	157	50
10. Pasie Raya	157	157	156	129	100
Jumlah / Total	2.016	1.873	1.697	1.692	1.496

Sumber : Dinas Kesehatan Kabupaten Aceh Jaya
Source : Health Services of Aceh Jaya District

Tabel IV.26 Banyaknya Ibu Hamil Mendapatkan Tablet Fe Menurut Puskesmas di Kabupaten Aceh Jaya Tahun 2013
Number of pregnant mother had Fe tablet service by community health services in Aceh Jaya District, 2013

Lokasi Puskesmas/ <i>Community Health Services</i>	Ibu Hamil Berdasarkan Sasaran	Ibu Hamil yang mendapatkan			
		Fe1	%	Fe3	%
(1)	(2)	(3)	(4)	(5)	(6)
1. Teunom	304	258	84.87	220	72.37
2. Panga	184	177	96.20	184	100.00
3. Krueng Sabee	206	197	95.63	164	79.61
4. Calang	165	165	100.00	129	78.18
5. Lageun	192	158	82.29	149	77.60
6. Patek	155	155	100.00	120	77.42
7. Lhok Kruet	154	154	100.00	153	99.35
8. Lamno	351	305	86.89	276	78.63
9. Indra Jaya	148	148	100.00	146	98.65
10. Pasie Raya	157	157	100.00	156	99.36
Jumlah / <i>Total</i>	2.016	1.874	92,96	1.697	84.18

Sumber : Dinas Kesehatan Kab. Aceh Jaya
 Source : Health Services of Aceh Jaya District

SOCIAL

Banyaknya Ibu Hamil dan Proses Kelahiran Resiko Tinggi Menurut Puskesmas di Kabupaten Aceh Jaya Tahun 2013

Tabel IV.27
Table

Number of pregnant mother and high risk parturition by community health services in Aceh Jaya District, 2013

Lokasi Puskesmas/ <i>Community Health Services</i>	Ibu Hamil Berdasarkan Sasaran	Ibu Hamil Resiko Tinggi/ Komplikasi	Proses Kelahiran Resiko Tinggi/ Komplikasi
(1)	(2)	(3)	(4)
1. Teunom	304	61	30
2. Panga	184	37	21
3. Krueng Sabee	206	41	16
4. Calang	165	33	25
5. Lageun	192	38	20
6. Patek	155	31	21
7. Pasie Raya	157	31	20
8. Lhok Kruet	154	31	25
9. Lamno	351	70	38
10. Indra Jaya	148	30	29
Jumlah / <i>Total</i>	2.016	403	245

Sumber : Dinas Kesehatan Kab. Aceh Jaya
Source : *Health Services of Aceh Jaya District*

Tabel IV.28
Banyaknya Kematian Ibu Maternal Yang Dilaporkan Menurut Puskesmas di Kabupaten Aceh Jaya Tahun 2013
Number of death of maternal mother reported by community health services in Aceh Jaya District, 2013

Lokasi Puskesmas/ Community Health Services	Jenis Kematian Ibu				Banyaknya Bayi Lahir Hidup
	Hamil	Bersalin	Nifas	Total	
(1)	(2)	(3)	(4)	(5)	(6)
1. Teunom	0	0	0	0	218
2. Panga	0	0	0	0	155
3. Krueng Sabee	0	0	0	0	182
4. Calang	0	0	0	0	146
5. Lageun	0	1	0	0	168
6. Patek	0	1	0	0	100
7. Lhok Kruet	0	0	0	0	152
8. Lamno	0	0	0	0	276
9. Pasie Raya	0	1	0	0	152
10. Indra Jaya	0	0	0	0	276
Jumlah / Total	0	3	0	0	1.680

Sumber : Dinas Kesehatan Kabupaten Aceh Jaya
 Source : Health Services of Aceh Jaya District

**Banyaknya Kelahiran dan Kematian Bayi Serta Kematian
Balita Yang Dilaporkan Menurut Puskesmas di
Kabupaten Aceh Jaya Tahun 2013**

Tabel IV.29
Table

*Number of childbirth and children under five's death
by community health services in Aceh Jaya District, 2013*

Lokasi Puskesmas/ Community Health Services	Bayi				Kematian Balita
	Lahir Hidup	Lahir Mati	Kelahiran (2) +(3)	Kematian	
(1)	(2)	(3)	(4)	(5)	(6)
1. Teunom	218	1	219	7	5
2. Panga	155	3	158	8	5
3. Krueng Sabee	182	0	182	9	5
4. Calang	146	0	146	5	4
5. Lageun	168	4	172	2	2
6. Patek	100	3	103	4	4
7. Lhok Kruet	152	1	153	4	2
8. Lamno	276	0	276	8	4
9. Pasie Raya	127	1	128	2	1
10. Indra Jaya	156	1	157	1	1
Jumlah / Total	1.680	14	1.090	30	33

Sumber : Dinas Kesehatan Kabupaten Aceh Jaya

Source : Health Services of Aceh Jaya District

Tabel
Table IV.30

Banyaknya Kunjungan Neonatus, Bayi dan Bayi Berat Lahir Rendah (BBLR) Yang Ditangani Menurut Puskesmas di Kabupaten Aceh Jaya Tahun 2013
Number of neonatus Visit, baby, and baby with low weight born handled by community health services in Aceh Jaya District, 2013

Lokasi Puskesmas/ <i>Community Health Services</i>	Neonatus	BBLR	Bayi	
			Jumlah Sasaran	Kunjungan
(1)	(2)	(3)	(4)	(5)
1. Teunom	218	0	260	207
2. Panga	155	0	145	142
3. Krueng Sabee	182	1	187	173
4. Calang	146	5	146	112
5. Lageun	168	0	169	168
6. Patek	100	1	133	99
7. Lhok Kruet	152	3	147	138
8. Lamno	276	4	320	205
9. Indra Jaya	156	0	138	138
10. Pasie Raya	127	0	133	115
Jumlah / <i>Total</i>	1.680	14	1.778	1.497

Sumber : Dinas Kesehatan Kabupaten Aceh Jaya
Source : Health Services of Aceh Jaya District

SOCIAL

Tabel IV.31
Table

**Banyaknya Bayi Dengan ASI Eksklusif Menurut
Puskesmas di Kabupaten Aceh Jaya Tahun 2013**
*Number of baby with exclusive mom breast feeding
by community health services in Aceh Jaya District, 2013*

Lokasi Puskesmas/ Community Health Services	Jumlah berdasarkan sasaran	Bayi dengan ASI Eksklusif	%
(1)	(2)	(3)	(4)
1. Teunom	218	69	31.7
2. Panga	155	105	67.7
3. Krueng Sabee	182	86	47.3
4. Calang	146	86	58.9
5. Lageun	168	102	60.7
6. Patek	100	40	40.0
7. Lhok Kruet	152	72	47.4
8. Lamno	276	194	70.3
9. Indra Jaya	156	84	53.8
10. Pasie Raya	127	44	34.6
Jumlah / Total	1.680	882	52.5

Sumber : Dinas Kesehatan Kabupaten Aceh Jaya
Source : Health Services of Aceh Jaya District

**Banyaknya Balita Penderita Penyakit Paru Yang
Ditangani Menurut Puskesmas di Kabupaten Aceh Jaya
Tahun 2013**

Tabel IV.32
Table

*Number of children under five suffering lung diseases by
community health services in Aceh Jaya District, 2013*

Lokasi Puskesmas/ Community Health Services	TB Paru			Pneumonia
	Diobati	Sembuh	Meninggal	
(1)	(2)	(3)	(4)	(5)
1. Teunom	2	3	1	63
2. Panga	1	1	0	5
3. Krueng Sabee	1	1	0	1
4. Calang	4	5	2	0
5. Lageun	1	1	0	1
6. Patek	1	1	0	0
7. Lhok Kruet	1	1	1	0
8. Lamno	9	15	1	0
9. Indra Jaya	0	0	0	0
10. Pasie Raya	0	0	0	0
Jumlah / Total	20	28	4	70

Sumber : Dinas Kesehatan Kabupaten Aceh Jaya
Source : Health Services of Aceh Jaya District

Banyaknya Balita Penderita Penyakit HIIV/AIDS, Infeksi Menular, Demam Berdarah Dengeu (DBD), Diare Yang Ditangani Menurut Puskesmas di Kabupaten Aceh Jaya Tahun 2013

Tabel IV.33
Table

Number of children under five suffering hiv/aids, infection, dengue, and diarrhoea by community health services in Aceh Jaya District, 2013

Lokasi Puskesmas/ Community Health Services	HIIV/AIDS	Infeksi Menular Seksual	Demam Berdarah Deungeu (DBD)	Diare
(1)	(2)	(3)	(4)	(5)
1. Teunom	0	0	0	76
2. Panga	0	0	0	153
3. Krueng Sabee	0	0	0	221
4. Calang	0	0	0	97
5. Lageun	0	0	0	166
6. Patek	0	0	0	160
7. Lhok Kruet	0	0	0	79
8. Lamno	0	0	0	307
9. Indra Jaya	0	0	0	161
10. Pasie Raya	0	0	0	34
Jumlah / Total	0	0	0	1.454

Sumber : Dinas Kesehatan Kabupaten Aceh Jaya
Source : Health Services of Aceh Jaya District

Tabel IV.34
Table

**Deteksi Dini Tumbuh Kembang Balita (Pra Sekolah) dan
Pemeriksaan Kesehatan Siswa Menurut Puskesmas di
Kabupaten Aceh Jaya Tahun 2013**
*Pre detection on children under five growth and
medical check up of students by community health services
in Aceh Jaya District, 2013*

Lokasi Puskesmas/ Community Health Services	Balita		Siswa SD/MI		Siswa SMP/SMU	
	Jumlah	Dideteksi	Jumlah	Diperiksa	Jumlah	Diperiksa
(1)	(2)	(3)	(4)	(5)	(6)	(7)
1. Teunom	748	612	836	302	-	-
2. Panga	618	309	885	180	-	-
3. Krueng Sabee	691	221	1.111	253	-	-
4. Calang	355	116	790	177	-	-
5. Lageun	728	369	614	209	-	-
6. Patek	399	411	729	228	-	-
7. Lhok Kruet	681	281	643	169	-	-
8. Lamno	1.183	640	1.880	344	-	-
9. Indra Jaya	494	281	537	92	-	-
10. Pasie Raya	349	321	492	153	-	-
Jumlah / Total	6.246	3.561	8.567	2.107	-	-

Sumber : Dinas Kesehatan Kabupaten Aceh Jaya
Source : Health Services of Aceh Jaya District

Tabel IV.35 Banyaknya Bayi Yang Diimunisasi Menurut Jenis Imunisasi dan Puskesmas di Kabupaten Aceh Jaya Tahun 2013
Number of baby given immunisation by community health services in Aceh Jaya District, 2013

Lokasi Puskesmas/ Community Health Services	Jumlah Bayi Terdaftar/ Number of registered babies	Jenis Imunisasi*				
		BCG	DPT1 +HB1	DPT3 +HB3	Polio3	Campak
(1)	(2)	(3)	(4)	(5)	(6)	(7)
1. Teunom	260	182	182	177	180	190
2. Panga	145	91	100	74	72	85
3. Krueng Sabee	187	134	122	123	115	120
4. Calang	146	129	136	156	158	184
5. Lageun	169	185	175	163	172	164
6. Patek	133	100	101	103	106	100
7. Lhok Kruet	147	107	97	107	124	87
8. Lamno	320	258	246	217	215	203
9. Indra Jaya	138	157	154	161	150	188
10. Pasie Raya	133	112	122	120	115	129
Jumlah / Total	1.778	1.455	1.435	1.401	1.407	1.450

Catatan *) : Jumlah bayi diimunisasi bisa saja lebih besar dibandingkan jumlah bayi terdaftar

Sumber : Dinas Kesehatan Kabupaten Aceh Jaya

Source : Health Services of Aceh Jaya District

Tabel IV.36
Table

**Banyaknya Kasus dan Angka Kesakitan Penyakit Menular
Yang Dapat Dicegah Dengan Imunisasi (PD3I) Menurut
Puskesmas di Kabupaten Aceh Jaya Tahun 2013**
*Number of cases of contagion prevented with immunization
by community health services in Aceh Jaya District, 2013*

Lokasi Puskesmas/ Community Health Services	Penyakit						
	Difteri	Pertusis	Tetanus	Tetanus Neonatorum	Campak	Polio	Hepatitis B
(1)	(2)	(3)	(4)	(5)	(6)	(7)	(8)
1. Teunom	0	0	0	0	2	0	0
2. Panga	0	0	0	0	0	0	0
3. Krueng Sabee	0	0	0	0	0	0	0
4. Calang	0	0	0	0	7	0	0
5. Lageun	0	0	0	0	0	0	0
6. Patek	0	0	0	0	9	0	0
7. Lhok Kruet	0	0	0	0	0	0	0
8. Lamno	0	0	0	0	0	0	0
9. Indra Jaya	0	0	0	0	0	0	0
10. Pasie Raya	0	0	0	0	0	0	0
Jumlah / Total	0	0	0	0	18	0	0

Sumber : Dinas Kesehatan Kabupaten Aceh Jaya
Source : Health Services of Aceh Jaya District

Tabel IV.37 Status Gizi Balita Menurut Puskesmas di Kabupaten Aceh Jaya Tahun 2013
Nutrient status of children under five by community health services in Aceh Jaya District, 2013

Lokasi Puskesmas/ Community Health Services	Balita					Balita 1-5 Tahun yang mendapat IVitamin A dua kali
	Populasi	Ditimbang	Berat Badan Naik	BGM	Gizi Buruk	
(1)	(2)	(3)	(4)	(5)	(6)	(7)
1. Teunom	985	870	777	24	2	978
2. Panga	747	602	544	24	1	735
3. Krueng Sabee	946	660	365	44	1	820
4. Calang	893	750	277	19	4	487
5. Lageun	817	527	403	87	-	813
6. Patek	579	429	405	34	2	458
7. Lhok Kruet	798	600	503	73	3	330
8. Lamno	1.403	1.214	676	65	3	1.350
9. Indra Jaya	730	688	472	97	3	651
10. Pasie Raya	473	308	300	21	3	447
Jumlah / Total	8.371	6.648	4.722	448	22	7.369

Sumber : Dinas Kesehatan Kabupaten Aceh Jaya
 Source : Health Services of Aceh Jaya Districts

**Banyaknya Penderita Penyakit Malaria, Kusta, dan Filariasis
Yang Ditangani Menurut Puskesmas di
Kabupaten Aceh Jaya Tahun 2013**

Tabel IV.38
Table

*Number of people suffered malaria, leprosy, and filariasis handled
by community health services in Aceh Jaya District, 2013*

Lokasi Puskesmas/ Community Health Services	Malaria			Kusta	Filariasis
	Klinis	Posttif	Diobati		
(1)	(2)	(3)	(4)	(5)	(6)
1. Teunom	227	136	136	1	13
2. Panga	239	146	146	0	4
3. Krueng Sabee	652	544	544	1	0
4. Calang	108	55	55	0	0
5. Lageun	156	82	82	4	14
6. Patek	49	14	14	6	15
7. Lhok Kruet	164	124	124	0	6
8. Lamno	25	7	7	4	0
9. Indra Jaya	31	1	1	0	0
10. Pasie Raya	44	30	30	0	0
Jumlah / Total	1.695	1.139	1.139	16	59

Sumber : Dinas Kesehatan Kabupaten Aceh Jaya
Source : Health Services of Aceh Jaya District

SOCIAL

Tabel IV.39 Banyaknya Kejadian Luar Biasa di Kabupaten Aceh Jaya Tahun 2013
Table **IV.39** *Number of health extraordinary incident in Aceh Jaya District, 2013*

Kejadian Luar Biasa (KLB)	Desa yang terserang	Banyak Penderita	Kematian
(1)	(2)	(3)	(4)
1. Keracunan	1	8	0
2. Malaria	0	0	0
3. Acute Flasid Paralisis (AFP)	0	0	0
Jumlah / Total	1	8	0

Sumber : Dinas Kesehatan Kabupaten Aceh Jaya
 Source : Health Services of Aceh Jaya District

Tabel
Table IV.40

**Banyaknya Kunjungan Rawat Jalan, Rawat Inap, Jumlah
dan Persentase Kunjungan Gangguan Jiwa Menurut
Puskesmas di Kabupaten Aceh Jaya
Tahun 2013**

*Number of medical and psychological treatment Ivisit
by community health services in Aceh Jaya District, 2013*

Lokasi Puskesmas/ Community Health Services	Banyaknya Kunjungan			Jumlah Kunjungan Gangguan Jiwa
	Rawat Jalan/ (1)	Rawat Inap (2)	Jumlah/ (3)	
1. Teunom	14.568	1.079	15.647	60
2. Panga	8.075	219	8.294	157
3. Krueng Sabee	8.520	0	8.520	92
4. Calang	8.195	0	8.195	35
5. Lageun	9.863	0	9.863	76
6. Patek	5.723	403	6.126	19
7. Lhok Kruet	5.448	142	5.590	65
8. Lamno	23.376	668	24.044	574
9. Indra Jaya	10.861	0	10.861	4
10. Pasie Raya	3.950	0	3.950	0
Jumlah / Total	98.580	2.511	101.090	1.082

Sumber : Dinas Kesehatan Kabupaten Aceh Jaya

Source : Health Services of Aceh Jaya District

Tabel IV.41
Banyaknya Pelayanan Kesehatan Gigi dan Mulut Menurut Puskesmas di Kabupaten Aceh Jaya Tahun 2013
Number of mouth and dental health care by community health services in Aceh Jaya District, 2013

Lokasi Puskesmas/ Community Health Services	Pelayanan Dasar Gigi		Jumlah/ (4)	Rasio Tambal/ Cabut (5)
	Tumpatan Gigi Tetap/ (2)	Pencabutan Gigi Tetap (3)		
(1)	(2)	(3)	(4)	(5)
1. Teunom	28	94	122	0,3
2. Panga	17	96	113	0,2
3. Krueng Sabee	18	84	102	0,2
4. Calang	24	93	117	0,3
5. Lageun	57	288	345	0,2
6. Patek	65	186	251	0,3
7. Lhok Kruet	53	146	199	0,4
8. Lamno	85	366	451	0,2
9. Indra Jaya	25	77	102	0,3
10. Pasie Raya	0	0	0	0
Jumlah / Total	372	1.430	1.802	0,3

Sumber : Dinas Kesehatan Kabupaten Aceh Jaya
 Source : Health Services of Aceh Jaya District

**Banyaknya Kegiatan Penyuluhan Kesehatan Menurut
Puskesmas di Kabupaten Aceh Jaya
Tahun 2013**

Tabel IV.42
Table

*Number of health illumination by community health
services in Aceh Jaya District, 2013*

Lokasi Puskesmas/ <i>Community Health Services</i>	Penyuluhan Kelompok	Penyuluhan Massa	Jumlah
(1)	(2)	(3)	(4)
1. Teunom	0	0	0
2. Panga	0	0	0
3. Krueng Sabee	0	0	0
4. Calang	0	0	0
5. Lageun	0	0	0
6. Patek	0	0	0
7. Lhok Kruet	0	0	0
8. Lamno	0	0	0
9. Indra Jaya	0	0	0
10. Pasie Raya	0	0	0
Jumlah / <i>Total</i>	0	0	0

Sumber : Dinas Kesehatan Kabupaten Aceh Jaya
Source : Health Services of Aceh Jaya District

SOCIAL

**Banyaknya Peserta Asuransi Kesehatan Pra Bayar
Menurut Puskesmas di Kabupaten Aceh Jaya
Tahun 2013**

Tabel IV.43
Table

*Number of pre paid health insurance
by community health services in Aceh Jaya District, 2013*

Lokasi Puskesmas/ Community Health Services	Jenis Asuransi Kesehatan				Jumlah
	Askes	Jamsostek	Jamkesmas	Lainnya	
(1)	(2)	(3)	(4)	(5)	(6)
1. Teunom	787	0	1.892	13.750	16.429
2. Panga	825	0	3.628	3.657	8.110
3. Krueng Sabee	321	0	902	7.711	8.934
4. Calang	2.596	0	1.049	5.861	9.506
5. Lageun	488	0	1.295	8.453	10.243
6. Patek	188	0	3.072	2.983	6.243
7. Lhok Kruet	658	0	731	4.417	5.806
8. Lamno	953	0	6.237	17.080	24.270
9. Indra Jaya	130	0	3.020	7.711	10.861
10. Pasie Raya	55	0	1.183	2.766	4.004
Jumlah / Total	7.001	0	23.009	74.389	104.406

Sumber : Dinas Kesehatan Kabupaten Aceh Jaya
Source : Health Services of Aceh Jaya District

Tabel
Table **IV.44**

**Banyaknya Penduduk Miskin Yang Mendapatkan
Pelayanan Kesehatan dan Tercakup Askeskin Menurut
Puskesmas di Kabupaten Aceh Jaya Tahun 2013**
*Number of poor population had medical treatment and
covered by health insurance for the poor
by community health services in Aceh Jaya District, 2013*

Lokasi Puskesmas/ Community Health Services	Pelayanan Kesehatan			Dicakup Askeskin
	Rawat Jalan	Rawat Inap	Jumlah	
(1)	(2)	(3)	(4)	(5)
1. Teunom	1.353	337	1.690	3.885
2. Panga	3.481	90	3.571	3.578
3. Krueng Sabee	801	0	801	2.003
4. Calang	825	0	825	914
5. Lageun	1.270	0	1.270	1.779
6. Patek	2.912	141	3.053	3.834
7. Lhok Kruet	634	66	700	3.317
8. Lamno	5.947	187	6.134	6.962
9. Indra Jaya	3.020	0	3.020	2.215
10. Pasie Raya	1.166	0	1.166	3.061
Jumlah / Total	21.409	821	4.186	5.276

Sumber : Dinas Kesehatan Kabupaten Aceh Jaya
Source : Health Services of Aceh Jaya District

SOCIAL

Tabel
Table

IV.45

Jumlah Bayi Yang Diimunisasi Di Puskesmas Menurut Kecamatan dalam Kabupaten Aceh Jaya Tahun 2013
The Number of Immunize Baby at community health services by Sub District in Aceh Jaya District, 2013

Puskesmas/ Public Health Center	Bayi yang Imunisasi/baby immunized									
	BCG		DPT1+HB1		DPT3+HB3		POLIO3		CAMPAK	
	Jumlah/ Total	%	Jumlah/ Total	%	Jumlah/ Total	%	Jumlah/ Total	%	Jumlah/ Total	%
(1)	(2)	(3)	(4)	(5)	(6)	(7)	(8)	(9)	(10)	(11)
1. Teunom	182	70,0	182	70,0	177	68,1	180	6,2	190	73,1
2. Panga	91	62,0	100	69,0	74	51,0	72	49,7	85	58,6
3. Krueng Sabee	134	71,7	122	65,2	123	65,8	115	61,5	120	64,2
4. Setia Bakti	185	109,5	175	103,6	163	96,4	172	101,8	164	97,0
5. Sampoiniet	107	72,8	97	66,0	107	72,8	124	84,4	87	59,2
6. Jaya	258	806	246	76,9	217	67,8	215	67,2	203	63,4
7. Pasie Raya	112	84,2	122	91,7	120	90,2	115	86,5	129	97,0
8. Darul Hikmah	100	75,2	101	75,9	103	77,4	106	79,7	100	75,2
9. Indra Jaya	157	113,8	154	111,6	161	116,7	150	108,7	188	136,2
10. Calang	129	88,4	136	93,2	156	106,8	158	108,2	184	126,0
Jumlah/Total	1.455	81,8	1.435	80,7	1.401	78,8	1.407	79,1	1.450	81,6

Sumber : Dinas Kesehatan Kabupaten Aceh Jaya
Source : Health Services of Aceh Jaya District

Tabel IV.46
Jumlah Balita Yang Mendapat Vitamin A
Berdasarkan Puskesmas Dalam Kabupaten Aceh Jaya Tahun 2013
The Number of Children Under Five Year get Vitamin A at community health services in Aceh Jaya District, 2013

Kecamatan/ Sub District	Jumlah Puskesmas/ Public Health Center	Yang Mendapatkan Vitamin A 2x/ Who received vitamin A 2x	
		Jumlah/Total	%
(1)	(2)	(3)	(4)
1. Teunom	1	978	97,02
2. Panga	1	735	96,33
3. Krueng Sabee	2	1.307	95,45
4. Setia Bakti	1	813	90,64
5. Sampoiniet	1	630	76,09
6. Jaya	1	1.350	89,82
7. Pasie Raya	1	447	92,74
8. Darul Hikmah	1	458	86,09
9. Indra Jaya	1	651	103,01
Jumlah/ Total	10	7.365	827,19

Sumber : Dinas Kesehatan Kabupaten Aceh Jaya
 Source : Health Services of Aceh Jaya District

SOCIAL

**Jumlah Penderita HIV/AIDS Dan Infeksi Menular Seksual
Yang Ditangani Rumah Sakit Dalam Kabupaten Aceh Jaya Tahun
2013**

Tabel IV.47
Table

*The Number of HIV/AIDS and Sexsual Infection Diseasein Aceh Jaya
District, 2013*

Kecamatan/ Sub District	RUMAH SAKIT/ Hospital	HIV/AIDS (orang)	IMS (orang)
(1)		(3)	(4)
1. Teunom	0	0	0
2. Panga	0	0	0
3. Krueng Sabee	1	0	0
4. Setia Bakti	0	0	0
5. Sampoiniet	0	0	0
6. Jaya	0	0	0
7. Pasie Raya	0	0	0
8. Darul Hikmah	0	0	0
9. Indra Jaya	0	0	0
Jumlah/Total		0	0

Sumber : Dinas Kesehatan Kabupaten Aceh Jaya
Source : Health Services of Aceh Jaya District

Tabel
Table IV.48 **Jumlah Peserta KB Aktif Menurut Kecamatan Di Kabupaten Aceh Jaya, 2013**
The Number of Current Users on Family Planning by Sub District in Aceh Jaya District, 2013

Kecamatan/ Sub district	Jumlah/ Total		% CU/PUS	PPM AA	% Pencapaian (AA/PM AA)/ % attainment (AA/PM AA)
	Pasangan Usia Subur (PUS)/ Couples of reproductive age	Peserta KB Aktif (CU)/ Active family planning participants			
(1)	(2)	(3)	(4)	(5)	(6)
1. Teunom	2151	1000	46,49	1.452	69
2. Panga	1258	986	78,38	861	115
3. Krueng Sabee	2456	1339	54,52	1.908	89
4. Setia Bakti	1387	917	66,11	1.316	70
5. Sampoiniet	1216	864	71,05	699	124
6. Jaya	2369	1830	76,83	1.472	125
7. Pasie Raya	1161	547	47,11	991	56
8. Darul Hikmah	1033	901	87,22	945	96
9. Indra Jaya	1105	889	80,45	962	93
Jumlah/ Total	14136	9.273	-	10.206	-

Sumber : Badan Pemberdayaan Masyarakat, Perempuan, dan Keluarga Sejahtera Kabupaten Aceh Jaya
Source : *Community Empowerment, Women and Family Welfare Board of Aceh Jaya District*

Tabel IV.49
Table

**Jumlah Peserta KB Aktif (Cu) Menurut Alat Kontrasepsi Dan
Kecamatan Di Kabupaten Aceh Jaya, 2013**
*The Number of Current Users on Family Planning by Contraception
Methods and Sub District in Aceh Jaya District, 2013*

Kecamatan/ Sub District	Jenis Alat Kontrasepsi / Contraception Method						Jumlah / Total
	Pil/ Pil	IUD	MOW/MO P/ Vasectom y/ Tubectom y	Kon- dom/ Condom	Suntik/ Injection	Implan/ Implant	
(1)	(2)	(3)	(4)	(5)	(6)	(7)	(8)
1. Teunom	211	25	5	79	655	25	1000
2. Panga	349	10	0	207	393	27	986
3. Krueng Sabee	53	124	7	401	673	81	1339
4. Setia Bakti	330	18	4	149	403	13	917
5. Sampoiniet	293	27	3	188	30	34	864
6. Jaya	550	52	3	388	780	57	1830
7. Pasie Raya	160	6	1	88	291	1	547
8. Darul Hikmah	291	8	1	80	515	6	901
9. Indra Jaya	235	17	0	84	548	5	889
Jumlah/ Total	2.472	287	24	1.664	4.288	249	9.273

Sumber : Badan Pemberdayaan Masyarakat, Perempuan, dan Keluarga Sejahtera Kabupaten Aceh Jaya
Source : Community Empowerment, Women and Family Welfare Board of Aceh Jaya District

Tabel
Table IV.50 **Persentase Peserta KB Aktif (Cu) Menurut Alat Kontrasepsi Dan Kecamatan Di Kabupaten Aceh Jaya, 2013**
Percentage of Current Users on Family Planning by Contraception Methods and Sub District in Aceh Jaya District, 2013

Kecamatan/ Sub District	Jenis Alat Kontrasepsi / Contraception Method						Jumlah/ Total
	Pil/ Pil	IUD	MOW/ MOP/ Vase- ctomy/ Tubec- tomy	Kondom/ Condom	Suntik/ Injection	Implan/ Implant	
(1)	(2)	(3)	(4)	(5)	(6)	(7)	(8)
1. Teunom	21,10	2,50	0,50	7,30	65,50	2,50	100
2. Panga	35,40	1,01	-	20,99	39,86	2,74	100
3. Krueng Sabee	3,96	9,26	0,52	29,95	50,26	6,05	100
4. Setia Bakti	35,99	1,96	0,44	16,25	43,95	1,42	100
5. Sampoiniet	33,91	3,13	0,45	21,76	36,92	3,94	100
6. Jaya	29,67	2,86	0,16	21,32	42,86	3,13	100
7. Pasie Raya	29,25	1,10	0,18	16,09	53,20	0,18	100
8. Darul Hikmah	32,30	0,89	0,11	8,88	57,16	0,67	100
9. Indra Jaya	26,43	1,91	-	9,45	16,64	0,56	100

Sumber : Badan Pemberdayaan Masyarakat, Perempuan, dan Keluarga Sejahtera Kabupaten Aceh Jaya
Source : Community Empowerment, Women and Family Welfare Board of Aceh Jaya District

SOCIAL

**Jumlah PPM Dan Hasil Pencapaian Akseptor Baru Menurut Kecamatan
Di Kabupaten Aceh Jaya, 2013**

Tabel

Table IV.51 *The Number of PPM of New Users And The New Users Achievement on Family Planning by Sub District in Aceh Jaya District, 2013*

Kecamatan/ Sub District	PPM Akseptor Baru/ New User's PPM	Pencapaian Akseptor Baru/ New Users Achievement	Persentase Pencapaian/ Percent of Achievement
(1)	(2)	(3)	(4)
1. Teunom	506	462	92
2. Panga	320	350	110
3. Krueng Sabee	562	942	168
4. Setia Bakti	483	607	126
5. Sampoiniet	240	583	243
6. Jaya	417	330	80
7. Pasie Raya	387	252	66
8. Darul Hikmah	313	206	66
9. Indra Jaya	322	293	91
Jumlah/ Total	3.550	4.025	114

Sumber : Badan Pemberdayaan Masyarakat, Perempuan, dan Keluarga Sejahtera Kabupaten Aceh Jaya
Source : *Community Empowerment, Women and Family Welfare Board of Aceh Jaya District*

SOSIAL

Tabel
Table IV.52 **Jumlah Sarana Pelayanan KB (Klinik Dan Non Klinik) Menurut Kecamatan Di Kabupaten Aceh Jaya, 2013**
The Number of Public Services to The Family Planning Users (Clinic and Non Clinic) by Sub District in Aceh Jaya District, 2013

Kecamatan/ Sub District	Klinik/ Clinic			Non Klinik/ Non Clinic			
	Klinik KB/ FP Clinic	PAK BD	PLKB Relawan/ PLKB Volunteer	Pembantu Pos KB Desa (PPKBD)/ KB Village Maid Service	Pos KB Jurong (PKBJ)/ Jurong family planning service centers	Pos Yandu/ integrated service centers	Kelompok Akseptor/ Accept or groups
(1)	(2)	(3)	(4)	(5)	(6)	(7)	(8)
1. Teunom	6	-	2	22	24	22	-
2. Panga	2	-	2	20	20	22	-
3. Krueng Sabee	8	-	2	17	17	18	1
4. Setia Bakti	4	-	2	13	13	17	-
5. Sampoiniet	3	-	1	19	19	20	-
6. Jaya	3	-	2	34	33	36	1
7. Pasie Raya	3	-	1	14	12	14	-
8. Darul Hikmah	7	-	2	19	19	20	-
9. Indra Jaya	5	-	1	14	15	16	-
Jumlah/ Total	41	-	15	172	172	185	2

Sumber : Badan Pemberdayaan Masyarakat, Perempuan, dan Keluarga Sejahtera Kabupaten Aceh Jaya
Source : *Community Empowerment, Women and Family Welfare Board of Aceh Jaya District*

Tabel
Table **IV.53** **Jumlah Kelompok Balita (BKB) Dan Alat Permainan Edukatif (Ape)**
Menurut Kecamatan Di Kabupaten Aceh Jaya, 2013
The Number of Under 5 Population's Group and Educational Playing
Tools (EPT)
by Sub District in Aceh Jaya District, 2013

Kecamatan/ Sub District	Kelompok / Group	
	BKB	APE
(1)	(2)	(3)
1. Teunom	22	9
2. Panga	19	8
3. Krueng Sabee	17	13
4. Setia Bakti	13	11
5. Sampoiniet	6	8
6. Jaya	14	11
7. Pasie Raya	14	5
8. Darul Hikmah	1	5
9. Indra Jaya	6	6
Jumlah/ Total	112	76

Sumber : Badan Pemberdayaan Masyarakat, Perempuan, dan Keluarga Sejahtera Kabupaten Aceh Jaya
Source : *Community Empowerment, Women and Family Welfare Board of Aceh Jaya District*

**Banyaknya Mesjid, Meunasah, dan Dayah Sulok
Menurut Kecamatan di Kabupaten Aceh Jaya
Tahun 2013**

Tabel IV.54
Table

*Number of mosque and meunasah by subdistrict
in Aceh Jaya District, 2013*

Kecamatan/ Sub District	Mesjid/ Mosque	Meunasah/ Meunasah	Dayah Sulok	Jumlah/ Total
(1)	(2)	(3)	(4)	(5)
1. Teunom	17	27	2	46
2. Panga	8	32	-	40
3. Krueng Sabee	20	20	1	41
4. Setia Bakti	16	22	-	38
5. Sampoiniet	12	18	-	30
6. Jaya	17	44	-	61
7. Pasie Raya	12	19	-	31
8. Darul Hikmah	8	19	-	27
9. Indrajaya	10	16	-	26
Jumlah / Total	120	217	3	340

Sumber : Kantor Kementerian Agama Kabupaten Aceh Jaya
Source : Office Departement of Religion Affair of Aceh Jaya District

SOCIAL

Tabel
Table IV.55

**Banyaknya Imam Masjid dan Meunasah Menurut
Kecamatan di Kabupaten Aceh Jaya Tahun 2013**
*Number of Imaam of mosque and meunasah
by subdistrict in Aceh Jaya District, 2013*

Kecamatan/ Sub District	Imam Masjid	Imam Meunasah
(1)	(2)	(3)
1. Teunom	17	27
2. Panga	8	32
3. Krueng Sabee	20	20
4. Setia Bakti	16	22
5. Sampoiniet	12	18
6. Jaya	17	44
7. Pasie Raya	12	19
8. Darul Hikmah	8	19
9. Indrajaya	10	16
Jumlah / Total	120	239

Sumber : Kantor Kementerian Agama Kabupaten Aceh Jaya
Source : Office Departement of Religion Affair of Aceh Jaya District

**Banyaknya Sarana Pendidikan Agama Islam Menurut
Kecamatan di Kabupaten Aceh Jaya Tahun 2013**

Tabel IV.56
Table

Number of islamic school by subdistrict in Aceh Jaya District, 2013

Kecamatan/ Sub District	Pesantren/ Islamic School	Balee Seumeubeut	TPA/ TPQ	Jumlah/ Total
(1)	(2)	(3)	(4)	(5)
1. Teunom	4	6	52	62
2. Panga	3	3	34	40
3. Krueng Sabee	2	9	30	41
4. Setia Bakti	2	1	41	44
5. Sampoiniet	3	3	30	36
6. Jaya	9	9	72	90
7. Pasie Raya	2	5	28	35
8. Darul Hikmah	2	4	27	33
9. Indrajaaya	4	4	22	30
Jumlah / Total	31	44	336	441

Sumber : Dinas Syariat Islam Kabupaten Aceh Jaya
Sumber : *Moslem Religious SerlVice of Aceh Jaya District*

Tabel IV.57 Banyaknya Jema'ah Haji Menurut Tahun dan Kecamatan di Kabupaten Aceh Jaya Tahun 2009-2013
Table Number of pilgrims by subdistrict in Aceh Jaya District, 2009-2013

Kecamatan/ Sub District	2009	2010	2011	2012	2013
(1)	(2)	(3)	(4)	(5)	(6)
1. Teunom	11	12	39	12	13
2. Panga	0	5	0	2	7
3. Krueng Sabee	5	14	12	20	2
4. Setia Bakti	0	2	3	5	4
5. Sampoiniet	4	7	9	1	-
6. Jaya	9	38	26	5	1
7. Pasie Raya	-	-	-	-	2
8. Darul Hikmah	-	-	-	-	-
9. Indrajaya	-	-	-	-	5
Jumlah/ Total	29	78	89	45	34

Sumber : Kantor Kementerian Agama Kabupaten Aceh Jaya
 Source : Office Departement of Religion Affair of Aceh Jaya District

Tabel IV.58 Banyaknya Jama'ah Haji Menurut Jenis Kelamin dan Kecamatan di Kabupaten Aceh Jaya Tahun 2009-2013
Table *Number of pilgrims by sex and year in Aceh Jaya District, 2009-2013*

Tahun/ Year	Laki-Laki/ Male	Perempuan/ Female	Jumlah/ Total
(1)	(2)	(3)	(4)
2009	17	22	39
2010	28	50	78
2011	34	55	89
2012	26	29	55
2013	16	18	34

Sumber : Kantor Kementerian Agama Kabupaten Aceh Jaya
 Source : Office Departement of Religion Affair of Aceh Jaya District

SOCIAL

Tabel IV.59 Banyaknya Jama'ah Haji Menurut Pendidikan dan Tahun di Kabupaten Aceh Jaya Tahun 2009-2013
Number of pilgrims by education and year in Aceh Jaya District, 2009-2013

Tahun/ Year	SD	SLTP	SMA	Diploma	S1	S2	Jumlah/ Total
(1)	(2)	(3)	(4)	(5)	(6)	(7)	(8)
2009	16	7	10	2	4	0	39
2010	35	18	20	2	2	1	78
2011	54	11	15	6	3	0	89
2012	27	16	8	3	1	0	55
2013	10	6	10	5	3	-	34

Sumber : Kantor Kementerian Agama Kabupaten Aceh Jaya
 Source : Office Departement of Religion Affair of Aceh Jaya District

Tabel IV.60
Banyaknya Jama'ah Haji Menurut Pekerjaan dan Tahun di
Kabupaten Aceh Jaya Tahun 2009-2013
Number of pilgrims by job and year in Aceh Jaya District,
2009-2013

Tahun/ Year	PNS	Pedagang	Petani	Lainnya	Jumlah/ Total
(1)	(2)	(3)	(4)	(5)	(6)
2009	11	4	3	21	39
2010	12	9	15	42	78
2011	13	3	18	55	89
2012	3	4	10	38	55
2013	9	3	5	17	34

Sumber : Kantor Kementerian Agama Kabupaten Aceh Jaya
 Source : Office Departement of Religion Affair of Aceh Jaya District

SOCIAL

**Banyaknya Zakat, Infaq, dan Shadaqah Yang Dikumpulkan Baitul
Maal Menurut Tahun di Kabupaten Aceh Jaya
Tahun 2010-2013**

Tabel IV.61

Table *Number of zakat, infaq, and shadaqaah collected
by religion wealth affair serlVice in Aceh Jaya District, 2010-2013* (Rp.)

Dikumpulkan/ Collected	2010	2011	2012	2013
(1)	(2)	(3)	(4)	(5)
1. Zakat	945.592.310,-	947.501.417	1.711.000000,-	837.000.000
2. Infaq	281.661.025,-	507.164.343	479.000.000,-	1.486.700.000
3. Shadaqah	0,-	0,-	0,-	0
Jumlah/ Total	1.227.253.335,-	1.452.061.700,-	2.190.000.000,-	2.323.700.000

Sumber : Baitul Maal Kabupaten Aceh Jaya
Source : Religion Wealth Affair SerlVice of Aceh Jaya District

Tabel IV.62
Table

Banyaknya Zakat Yang Disalurkan Baitul Maal Menurut Senif di Kabupaten Aceh Jaya Tahun 2010-2013
Number of Zakat, Infaq, and Shadaqah distributed in Aceh Jaya District, 2010-2013

(Rp)

Senif/ Groups	2010	2011	2012	2013
(1)	(2)	(3)	(4)	(5)
1. Fakir	283.500.000,-	435.618.510,-	513.300.000,-	267.500.000
2. Miskin	189.000.000,-	246.850.489,-	342.200.000,-	184.000.000
3. Amil	75.600.000,-	145.206.170,-	136.880.000,-	66.960.000
4. Muallaf	47.250.000,-	43.561.851,-	68.440.000,-	34.360.000
5. Gharim	113.400.000,-	116.164.936,-	239.540.000,-	83.700.000
6. Fi Sabilillah	189.000.000,-	101.644.319,-	68.440.000,-	33.480.000
7. Ibnu Sabil	189.000.000,-	363.015.425,-	342.200.000,-	167.000.000
Jumlah/ Total	945.000.000	947.501.417	1.711.000000	837.000.000

Sumber : Baitul Maal Kabupaten Aceh Jaya

Source : Religion Wealth Affair SerlVice of Aceh Jaya District

Tabel IV.63 Luas Tanah Wakaf (m²) dan Statusnya Menurut Kecamatan di Kabupaten Aceh Jaya Tahun 2013
Table Land devoted to religious purpose by area, certificate, and subdistrict in Aceh Jaya District, 2013

Kecamatan/ Sub District	Jumlah/ Total
(1)	(2)
1. Teunom	92.033,57
2. Panga	183.131
3. Krueng Sabee	255.456,30
4. Setia Bakti	196.759,11
5. Sampoiniet	29.681,11
6. Jaya	213.930,28
7. Pasie Raya	40.091
8. Darul Hikmah	60.625,25
9. Indra Jaya	86.406
Jumlah / Total	1.158.114,16

Sumber : Kantor Kementerian Agama Kabupaten Aceh Jaya
 Source : Office Departement of Religion Affair of Aceh Jaya District

Tabel IV.64 Banyaknya Lokasi Tanah Wakaf dan Statusnya Menurut Kecamatan di Kabupaten Aceh Jaya Tahun 2013
Number of land devoted to religious purpose by area, certificate, and subdistrict in Aceh Jaya District, 2013

Kecamatan/ Sub District	Jumlah/ Total	Bersertifikat / Certificated	Didaftarkan di BPN/ Registered on BPN	
			Sudah/ Yet	Belum/ Not Yet
(1)	(2)	(3)	(4)	(5)
1. Teunom	39	13	-	26
2. Panga	40	21	-	19
3. Krueng Sabee	71	34	-	37
4. Setia Bakti	42	18	-	24
5. Sampoiniet	13	8	-	5
6. Jaya	84	67	-	17
7. Pasie Raya	7	4	-	3
8. Darul Hikmah	28	18	-	10
9. Indrajaya	40	21	-	19
Jumlah / Total /	364	204	-	160

Sumber : Kantor Kementerian Agama Kabupaten Aceh Jaya
 Source : Office Departement of Religion Affair of Aceh Jaya District

Tabel IV.65 Luas Tanah Wakaf Menurut Peruntukan dan Kecamatan di Kabupaten Aceh Jaya Tahun 2013
Land devoted to religious purpose by purposed and subdistrict in Aceh Jaya District, 2013

Kecamatan/ Sub District	Jenis Peruntukan(m ²)/ Purpose for Facility		
	Sarana Ibadah/ Religious	Sarana Pendidikan/ Education	Sarana Umum/ Public
(1)	(2)	(3)	(4)
1. Teunom	55.267	32.697,57	4.069
2. Panga	49.864,5	127.266,50	6.000
3. Krueng Sabee	140.438,3	67.108,00	47.910
4. Setia Bakti	88.040,94	93.206,17	15.512
5. Sampoiniet	23.681,65	6.000	-
6. Jaya	107.751,94	76.099,59	30.078,75
7. Pasie Raya	5,212	24.879	10.000
8. Darul Hikmah	30.603	21.059	8.963,25
9. Indrajaya	43.700,10	34.444,4	8.261,50
Jumlah / Total	544.559,43	482.760,23	130.794,50

Sumber : Kantor Kementerian Agama Kabupaten Aceh Jaya
 Source : Office Departement of Religion Affair of Aceh Jaya District

Tabel
Table IV.66

Banyaknya Lokasi Tanah Wakaf Menurut Peruntukan dan Kecamatan di Kabupaten Aceh Jaya Tahun 2013
Number of land devoted to religious purpose by purposed and subdistrict in Aceh Jaya District, 2013

Kecamatan/ Sub District	Jenis Peruntukan(m ²)/ Purpose for Facility		
	Sarana Ibadah/ Religious	Sarana Pendidikan/ Education	Sarana Umum/ Public
(1)	(2)	(3)	(4)
1. Teunom	18	15	6
2. Panga	22	2	2
3. Krueng Sabee	43	9	19
4. Setia Bakti	26	8	8
5. Sampoiniet	12	1	0
6. Jaya	50	19	15
7. Pasie Raya	4	2	1
8. Darul Hikmah	15	6	7
9. Indrajaya	23	10	7
Jumlah / Total	213	86	65

Sumber : Kantor Kementerian Agama Kabupaten Aceh Jaya
Source : Office Departement of Religion Affair of Aceh Jaya District

SOCIAL

Tabel IV.67 Banyaknya Pernikahan Yang Tercatat Pada Kantor Urusan Agama Menurut Bulan di Kabupaten Aceh Jaya 2013
Number of marital occasion registered on religious affair office by month in Aceh Jaya District, 2013

KUA/ Months	BULAN											
	1	2	3	4	5	6	7	8	9	10	11	12
(1)	(2)	(3)	(4)	(5)	(6)	(7)	(8)	(3)	(4)	(5)	(6)	(7)
1. Teunom	7	6	3	11	13	10	2	14	2	15	13	3
2. Panga	0	8	3	3	4	11	2	4	1	7	8	5
3. Krueng Sabee	43	4	5	6	4	10	3	5	3	5	5	0
4. Setia Bakti	6	5	4	7	13	9	1	4	11	6	4	10
5. Sampoiniet	7	5	5	5	0	8	0	9	5	3	8	5
6. Jaya	8	9	5	5	10	10	2	10	3	18	11	15
7. Pasie Raya	2	6	2	6	2	3	3	0	1	7	7	2
8. Darul Hikmah	10	3	2	7	7	14	0	7	4	6	8	8
9. Indrajaya	5	2	10	8	8	7	2	0	0	10	4	0
Jumlah / Total	88	48	39	58	61	82	15	53	29	77	68	33

Sumber : Kantor Departemen Agama Kabupaten Aceh Jaya

Source : Office Departement of Religion Affair of Aceh Jaya Districts

Tabel IV.68 Banyaknya Perkara Perceraian Yang Diterima dan
Diputuskan Pada Mahkamah Syariah Calang
Menurut Kecamatan Tahun 2013
*Number of divorce reported and settled
on state court of syariah of Calang, 2013*

Kecamatan/ Sub District	Cerai Talak		Cerai Gugat	
	Diterima/ Reported	Diputuskan/ Settled	Diterima/ Reported	Diputuskan/ Settled
(1)	(2)	(3)	(4)	(5)
1. Teunom	3	3	7	6
2. Panga	1	1	5	5
3. Krueng Sabee	4	3	12	9
4. Setia Bakti	2	1	4	3
5. Sampoiniet	-	-	2	2
6. Jaya	2	2	6	4
7. Pasie Raya	-	-	1	1
8. Darul Hikmah	-	-	1	1
9. Indra Jaya	1	1	3	3
Jumlah / Total	13	11	41	34

SOCIAL

Lanjutan Tabel IV.68/ *Continued Table IV.68*

Kecamatan/ Sub District	Kewarisan		Banyaknya Perkara	
	Diterima/ Reported	Diputuskan/ Settled	Diterima/ Reported	Diputuskan/ Settled
(1)	(6)	(7)	(8)	(9)
1. Teunom	-	-	10	9
2. Panga	-	-	6	6
3. Krueng Sabee	-	-	16	12
4. Setia Bakti	-	-	6	4
5. Sampoiniet	-	-	2	2
6. Jaya	-	-	8	6
7. Pasie Raya	-	-	1	1
8. Darul Hikmah	-	-	1	1
9. Indra Jaya	-	-	4	4
Jumlah / Total	-	-	54	45

Sumber : Mahkamah Syariah Calang
Source : *State Court of Syariah of Calang*

Tabel IV.69 **Faktor-Faktor Penyebab Terjadinya Perceraian Pada Mahkamah Syariah Calang Tahun 2013**
Table **IV.69** *Factor on causing diVorce occasion on state court of syariah of Calang, 2013*

Kecamatan/ Sub District	Terus-Menerus Berselisih		
	Politis	Gangguan Pihak Ketiga	Tak Ada Keharmonisan
(1)	(2)	(3)	(4)
1. Teunom	-	-	9
2. Panga	-	-	6
3. Krueng Sabee	-	-	12
4. Setia Bakti	-	-	4
5. Sampoiniet	-	-	2
6. Jaya	-	-	6
7. Pasie Raya	-	-	1
8. Darul Hikmah	-	-	1
9. Indra Jaya	-	-	4
Jumlah / Total	-	-	45

SOCIAL

Lanjutan Tabel IV.69/ *Continued Table IV.69*

Kecamatan/ <i>Sub District</i>	Kawin di bawah umur	Penganiayaan	Dihukum
(1)	(5)	(6)	(7)
1. Teunom	-	-	-
2. Panga	-	-	-
3. Krueng Sabee	-	-	-
4. Setia Bakti	-	-	-
5. Sampoiniet	-	-	-
6. Jaya	-	-	-
7. Pasie Raya	-	-	-
8. Darul Hikmah	-	-	-
9. Indra Jaya	-	-	-
Jumlah / <i>Total</i>	-	-	-

Sumber : Mahkamah Syariah Calang
Source : *State Court of Syariah of Calang*

Tabel IV.70 Banyaknya Kasus Pelanggaran/Tindak Kekerasan Menurut Jenis Kasus Di Kabupaten Aceh Jaya 2013
Table

Number of Crime Cases in Aceh Jaya District, 2013

Jenis Kejahatan/ <i>Criminality</i>	Dilaporkan/ <i>Reported</i>	Selesai/ <i>Finished</i>	Belum Selesai/ <i>Unfinished</i>
(1)	(2)	(3)	(4)
1. Asusila	2	2	-
2. Pencurian	27	11	16
3. Penganiayaan	26	22	4
4. Curanmor	24	4	20
5. Narkotika	13	13	-
6. Penipuan	4	2	2
7. Penggelapan	4	3	1
8. Pengrusakan	5	4	1
9. Penadah	2	2	-
10. Tambang Emas	-		
11. KDRT	8	6	2
12. Menikah Tanpa Izin	1	1	-
13. Pengancaman	-	-	-

SOCIAL

Lanjutan Tabel IV.70/ *Continued Table IV.70*

Jenis Kejahatan/ <i>Criminality</i>	Dilaporkan/ <i>Reported</i>	Selesai/ <i>Finished</i>	Belum Selesai/ <i>Unfinished</i>
(1)	(2)	(3)	(4)
14. Perampasan Tanah	-	-	-
15. Illegal Logging	4	3	1
16. Penemuan Mayat	-	-	-
17. Pemalsuan Tanda Tangan	-	-	-
18. Pembakaran	1	-	-
19. Senpi / Handak	-	-	-
20. Khalwat	-	-	-
21. Perbuatan Tidak Menyenangkan	1	1	-
22. Pembunuhan	-	-	-
23. Pemerasan	-	-	-
24. Pemerksaan	-	--	-
25. Kebakaran	-	-	-
26. Penyerobotan Tanah	1	-	-
27. Penculikan	-	-	-
28. Korupsi	1	-	-
29. Timbun Minyak	-	-	-
30. Bawa Lari Gadis dibawah Umur	-	-	-
31. Perampasan	-	-	-
32. Laka Kerja Meninggal	-	-	-
33. pencurian dengan kekerasan	1	-	-
34. pembunuhan satwa lindung	1	1	-
35. pencemaran nama baik	3	2	-
	129	77	52

Sumber : Kepolisian Resort Aceh Jaya
 Source : *Resort Police of Aceh Jaya District*

Tabel IV.71
Banyaknya Kekerasan Dalam Rumah Tangga Menurut Jenis di Kabupaten Aceh Jaya Tahun 2013
Number of domestic IViolation by subdistrict in Aceh Jaya District, 2013

Kecamatan/ Sub District	Bentuk Kekerasan				Total
	Fisik	Mental	Seksual	Penelantaran Ekonomi	
(1)	(2)	(3)	(4)	(5)	(6)
1. Teunom	-	1	-	12	13
2. Panga	-	-	-	-	-
3. Krueng Sabee	7	-	3	3	13
4. Setia Bakti	3	-	-	2	5
5. Sampoiniet	4	-	-	-	4
6. Jaya	-	-	-	-	-
7. Pasie Raya	1	-	-	-	1
8. Darul Hikmah	2	-	-	1	3
9. Indra Jaya	-	-	-	-	-
Jumlah / Total	17	1	3	18	39

Sumber : Badan Pemberdayaan Masyarakat, Perempuan, dan Keluarga Sejahtera Kabupaten Aceh Jaya

Source : *Community Empowerment, Women and Family Welfare Board of Aceh Jaya District*

SOCIAL

Tabel IV.72 Banyaknya Kekerasan Terhadap Perempuan Menurut Jenis di Kabupaten Aceh Jaya Tahun 2013
Number of Violation on woman by subdistrict in Aceh Jaya District, 2013

Kecamatan/ Sub District	Bentuk Kekerasan				Total
	Fisik	Mental	Seksual	Penelantaran Ekonomi	
(1)	(2)	(3)	(4)	(5)	(6)
1. Teunom	-	1	-	1	2
2. Panga	-	-	-	-	-
3. Krueng Sabee	5	-	3	-	8
4. Setia Bakti	3	-	-	1	4
5. Sampoiniet	4	-	-	-	4
6. Jaya	-	-	-	-	-
7. Pasie Raya	1	-	-	-	1
8. Darul Hikmah	-	2	-	1	3
9. Indra Jaya	-	-	-	-	-
Jumlah / Total	13	3	3	3	22

Sumber : Badan Pemberdayaan Masyarakat, Perempuan, dan Keluarga Sejahtera Kabupaten Aceh Jaya
 Source : Community Empowerment, Women and Family Welfare Board of Aceh Jaya District

Tabel IV.73 Banyaknya Perkara Yang Diterima Mahkamah Syariah
Calang Tahun 2013
Table *Number of cases registered on state court of syariah of Calang, 2013*

No.	Jenis Perkara/ Cases	Banyaknya/ Total
(1)	(2)	(3)
1	Izin Poligami	-
2	Pencegahan Perkawinan	-
3	Penolakan Perkawinan oleh PPN/KUA	-
4	Pembatalan Perkawinan	-
5	Kelalaian Atas Kewajiban Suami/Isteri	-
6	Cerai Talak	13
7	Cerai Gugat	42
8	Harta Bersama	-
9	Penguasaan Anak	-
10	Nafkah Anak Oleh Ibu	-
11	Hak-hak Bekas Isteri	-
12	Pengesahan Anak	-
13	Pengangkatan Anak	-
14	Pencabutan Kekuasaan Wali	-
15	Penunjukan Orang Lain Sebagai Wali	-
16	Ganti Rugi Terhadap Wali	-
17	Asal Usul Anak	-
18	Penolakan Perkawinan Campuran	-

SOCIAL

Lanjutan Tabel IIV.73/ *Continued Table IIV.73*

No.	Jenis Perkara/ <i>Kind of Cases</i>	Banyaknya/ <i>Total</i>
(1)	(2)	(3)
19	Itsbat Nikah	55
20	Izin Kawin	-
21	Dispensasi Kawin	2
22	Wali Adhol	-
	B. Kewarisan	-
	C. Wasiat	-
	D. Hibah	-
	E. Wakaf	-
	F. Sadaqah	-
	G. Pelaksanaan Syariat Islam	-
	H. Penetapan Ahli Waris	9
	I. Penetapan Perwalian Anak	-
	J. Pengangkatan Anak (Adopsi)	-
	K. Perkara Jinayat	-
	L. Lain-lain	2
	Jumlah / <i>Total</i>	123

Sumber : Mahkamah Syariah Calang
 Source : *State Court of Syariah of Calang*

Tabel IV.74
Banyaknya Perkara Perdata Yang Masuk, Diselesaikan, Banding, Kasasi, dan Grasi di Pengadilan Negeri Calang Tahun 2013
Number of civil cases reported, settled, and appealed on state court of justice of Calang, 2013

Bulan/ Months	Sisa Bulan lalu/ <i>rest of last month</i>	Masuk/ Reported	Disele- saikan/ Settled	Banding/ Request consideration	Kasasi/ Appeal
(1)	(2)	(3)	(4)	(5)	(6)
Januari/ <i>January</i>	-	-	-	-	-
Pebruari/ <i>February</i>	-	-	-	-	-
Maret/ <i>March</i>	-	-	-	-	-
April/ <i>April</i>	-	-	-	-	-
Mei/ <i>May</i>	-	-	-	-	-
Juni/ <i>June</i>	-	-	-	-	-
Juli/ <i>July</i>	-	-	-	-	-
Agustus/ <i>August</i>	-	-	-	-	-
September/ <i>September</i>	-	-	-	-	-
Oktober/ <i>October</i>	-	-	-	-	-
Nopember/ <i>November</i>	-	-	-	-	-
Desember/ <i>December</i>	-	-	-	-	-
Jumlah / <i>Total</i>	-	-	-	-	-

Sumber : Pengadilan Negeri Kabupaten Aceh Jaya
 Source : *Court of Justice of Aceh Jaya District*

SOCIAL

Tabel IV.75 Jumlah Perkara Yang Diselesaikan Pengadilan Negeri Calang Menurut Jenis Perkara dan Bulan Putusan Tahun 2013
Table IV.75 Number of cases settled by kind of cases and month decision on state court of justice of Calang, 2013

Bulan/ Months	Tolakan/ Biasa	Sumir	Rol/ Pelanggaran	Jumlah/ Total
(1)	(2)	(3)	(4)	(5)
Januari/ <i>January</i>	3	-	28	31
Pebruari/ <i>February</i>	4	-	47	51
Maret/ <i>March</i>	-	-	43	43
April/ <i>April</i>	7	-	11	18
Mei/ <i>May</i>	2	-	78	80
Juni/ <i>June</i>	-	-	22	22
Juli/ <i>July</i>	3	-	75	78
Agustus/ <i>August</i>	3	-	0	3
September/ <i>September</i>	4	-	39	43
Oktober/ <i>October</i>	10	-	66	76
Nopember/ <i>November</i>	4	-	140	144
Desember/ <i>December</i>	-	-	125	125
Jumlah / Total	40	-	674	714

Sumber : Pengadilan Negeri Kabupaten Aceh Jaya
 Source : Court of Justice of Aceh Jaya District

Tabel IV.76 Jumlah Terdakwa/Tertuduh Yang Diselesaikan Pengadilan Negeri Calang Menurut Jenis Perkara Tahun 2013
Number of accused settled on state court of justice of Calang, 2013

Jenis Pidana/ Cases	Banyaknya/ Total
(1)	(2)
1. Pidana Mati	-
2. Pidana Seumur Hidup	-
3. Pidana Penjara	43
4. Pidana Kurungan	-
5. Pidana Bersyarat/Percobaan	1
6. Pidana Denda	1
7. Pidana Tambahan	-
8. Dikembalikan Kepada Orang Tua	-
9. Diserahkan Kepada Pemerintah	-
10. Dibebaskan Dari Segala Tudingan	-
11. Dilepas Dari Tuntutan	-
12. Dipindahkan	-
Jumlah / Total	45

Sumber : Pengadilan Negeri Kabupaten Aceh Jaya
 Source : Court of Justice of Aceh Jaya District

Tabel IV.77 **Sikap Terpidana/Tertuduh Terhadap Putusan Pengadilan Negeri Kabupaten Aceh Jaya Menurut Bulan Putusan Tahun 2013**
Number of accused respons on IVonnis of state court of justice of Calang, 2013

Bulan/ Months	Sikap Terhadap Tuduhan			Jumlah/ Total
	Menerima/ Accepted	Banding	Kasasi	
(1)	(2)	(3)	(4)	(5)
Januari/ January	3	-	-	3
Pebruari/ February	5	-	-	5
Maret/ March	-	-	-	-
April/ April	8	-	-	8
Mei/ May	3	-	-	3
Juni/ June	-	-	-	-
Juli/ July	3	-	-	3
Agustus/ August	3	-	-	3
September/ September	5	-	-	3
Oktober/ October	11	-	-	11
Nopember/ November	4	-	-	4
Desember/ December	-	-	-	-
Jumlah 2011/ Total 2011	45	-	-	45

Sumber : Pengadilan Negeri Kabupaten Aceh Jaya
 Source : Court of Justice of Aceh Jaya District

Tabel IV.78 **Banyaknya Terdakwa/Tertuduh Yang Diselesaikan**
Table **Pengadilan Negeri Calang Menurut Umur**
Tahun 2013
Number of accused by age group
on state court of justice of Calang, 2013

Bulan/ Months	Kurang dari 16 Tahun	16 s/d 20 Tahun	Lebih dari 20 Tahun	Jumlah/ Total
(1)	(2)	(3)	(4)	(5)
Januari/ <i>January</i>	-	-	3	3
Pebruari/ <i>February</i>	-	5	-	5
Maret/ <i>March</i>	-	-	-	-
April/ <i>April</i>	-	1	7	8
Mei/ <i>May</i>	-	-	3	3
Juni/ <i>June</i>	-	-	-	-
Juli/ <i>July</i>	-	-	3	3
Agustus/ <i>August</i>	-	-	3	3
September/ <i>September</i>	-	-	5	5
Oktober/ <i>October</i>	-	1	10	11
Nopember/ <i>November</i>	-	-	4	4
Desember/ <i>December</i>	-	-	-	-
Jumlah / Total	-	7	38	45

Sumber : Pengadilan Negeri Kabupaten Aceh Jaya

Source : Court of Justice of Aceh Jaya District

Tabel IV.79 Jumlah Hakim, Panitera, Panitera Pengganti, dan Juru Sita Dalam Lingkungan Pengadilan Negeri Calang Tahun 2013
Number of judges, clerk of court, substitute clerk, and reposes serlVer on state court of justice of Calang, 2013

Jenis Tugas/ Job	Banyaknya/ Total
(1)	(2)
1. Hakim/Judges	6
2. Panitera/Clerk of Court	1
3. Panitera Pengganti/Subtitute Clerk	6
4. Juru Sita/Reposes SerlVer	1
Jumlah / Total	14

Sumber : Pengadilan Negeri Kabupaten Aceh Jaya
 Source : Court of Justice of Aceh Jaya District

Tabel **Jumlah Kasus Pelanggaran/Tindak Kekerasan Menurut Jenis Kasus Dalam Kabupaten Aceh Jaya, 2013**
Table IV.80 *The Number of Crime Cases by Kind of Cases and Sud District in Aceh Jaya District, 2013*

Kecamatan/ Sub district	Jenis Kasus/ Kind of Cases					
	Pemba- karan/ Burning	Kebaka- ran/ Fire	Zina/ Cabul/ Mulestatio n	Perko- saan/ Rapin g	Palsu Surat/ Faking Documen t	Pence maran Nama baik/
(1)	(2)	(3)	(4)	(5)	(6)	(7)
1. Teunom	0	0	0	0	0	0
2. Panga	0	0	0	0	0	0
3. Krueng Sabee	1	0	2	0	0	0
4. Setia Bakti	0	0	0	0	0	0
5. Sampoiniet	0	0	0	0	0	0
6. Jaya	0	0	0	0	0	0
7. Pasie Raya	0	0	0	0	0	0
8. Darul Hikmah	0	0	0	0	0	0
9. Indra Jaya	0	0	0	0	0	0
<i>Jumlah/Total</i>	1	0	2	0	0	0

SOCIAL

LANJUTAN TABEL IV.80/Continued Table IV.80

Kecamatan/ Sub district	Jenis Kasus/ Kind of Cases					
	Pembu- nuhan/ Killing	Penga- niayaan Berat/ Hard Abuse	Penga- niayaan Ringan/ Soft Abuse	Pencu- rian Biasa/ Common Stealing	Pencu- rian dengan Pembe- ratan/ Big Stealing	Pencurian dengan Kekerasan/ Both Stealing and Harm
(1)	(8)	(9)	(10)	(11)	(12)	(13)
1. Teunom	0	1	0	0	0	0
2. Panga	0	1	0	2	0	0
3. Krueng Sabee	2	9	12	0	1	4
4. Setia Bakti	0	0	0	0	0	0
5. Sampoiniet	0	0	0	0	0	0
6. Jaya	0	0	0	0	0	0
7. Pasie Raya	0	0	0	0	0	0
8. Darul Hikmah	0	0	0	0	0	0
9. Indra Jaya	0	0	0	0	0	0
Jumlah/ Total	2	11	12	2	1	4

LANJUTAN TABEL IV.80/ *Continued Table IV.80*

Kecamatan/ Sub district	Jenis Kasus/ Kind of Cases					
	Curanmor / Vehicles Stealing	Pencuri an Hewan/ Animal Stealing	Pemerasa n/ Forcing	Pengge- lapan/ Darking	Penipua n/ Cheatin g	Illegal Loggin
(1)	(14)	(15)	(16)	(17)	(18)	(19)
1. Teunom	2	0	0	0	0	0
2. Panga	2	0	0	0	0	0
3. Krueng Sabee	12	0	0	4	3	4
4. Setia Bakti	0	0	0	0	0	0
5. Sampoiniet	0	0	0	0	0	0
6. Jaya	0	0	0	0	0	0
7. Pasie Raya	0	0	0	0	0	0
8. Darul Hikmah	0	0	0	0	0	0
9. Indra Jaya	0	0	0	0	0	0
Jumlah/ Total	18	0	0	4	3	4

SOCIAL

LANJUTAN TABEL IV.80/ Continued Table IV.80

Kecamatan/ Sub district	Jenis Kasus/ Kind of Cases					
	Peng- rusakan/ Destroying	Minuman Keras/ Drink	Pengan- caman/ Warning	Narko- tika/ Narcotics	Penculikan/ Kidnapping	Penyerobotan Tanah
(1)	(20)	(21)	(22)	(23)	(24)	(25)
1. Teunom	1	0	0	0	0	0
2. Panga	0	0	0	0	0	0
3. Krueng Sabee	4	0	0	0	0	1
4. Setia Bakti	0	0	0	0	0	0
5. Sampoiniet	0	0	0	0	0	0
6. Jaya	0	0	0	0	0	0
7. Pasie Raya	0	0	0	0	0	0
8. Darul Hikmah	0	0	0	0	0	0
9. Indra Jaya	0	0	0	0	0	0
Jumlah/Total	5	0	0	0	0	1

SOSIAL

LANJUTAN TABEL IV.80/ *Continued Table IV.80*

Kecamatan/ Sub district	Jenis Kasus/ <i>Kind of Cases</i>					
	Temu Mayat/ Body Finding	Pene- m- baka n/ Shoo- ting	Serang Mako	Memilki Senpi/ Having Gun	Penghinaan/ Humiliation	Norkotika
(1)	(26)	(27)	(28)	(29)	(30)	(31)
1. Teunom	0	0	0	0	0	3
2. Panga	0	0	0	0	0	1
3. Krueng Sabee	0	0	0	0	0	2
4. Setia Bakti	0	0	0	0	0	2
5. Sampoiniet	0	0	0	0	0	0
6. Jaya	0	0	0	0	0	2
7. Pasie Raya	0	0	0	0	0	1
8. Darul Hikmah	0	0	0	0	0	0
9. Indra Jaya	0	0	0	0	0	2
Jumlah/ Total	0	0	0	0	0	12

SOCIAL

LANJUTAN TABEL IV.80/ Continued Table IV.80

Kecamatan/ Sub district	Jenis Kasus/ Kind of Cases					Jumlah/ Total
	Temu Senpi/ Bom/ Gun/ Bomb Finding	Kontak Senjat a Fire Contact	Hilang Orang / Missin g Peopl e	Bunuh Diri/ Suicide	Todong/ Lain-lain/ Robbery/ Others	
(1)	(32)	(33)	(34)	(35)	(36)	(37)
1. Teunom	0	0	0	0	0	0
2. Panga	0	0	0	0	0	0
3. Krueng Sabee	0	0	0	0	0	0
4. Setia Bakti	0	0	0	0	0	0
5. Sampoiniet	0	0	0	0	0	0
6. Jaya	0	0	0	0	0	0
7. Pasie Raya	0	0	0	0	0	0
8. Darul Hikmah	0	0	0	0	0	0
9. Indra Jaya	0	0	0	0	0	0
Jumlah/ Total	0	0	0	0	0	0

Sumber : POLRES ACEH JAYA
Source : Resort Police of Aceh Jaya

Tabel IV.81 Jumlah Kecelakaan Lalu Lintas, Korban Dan Kerugian Material per Bulan, 2013
The Number of Traffic Accident, The Victims and Its Material Lost by Month, 2013

Bulan/ Month	Kecelakaan/ Accident	Korban/ Victims (orang/person)			Jumlah / Total	Kerugian Materiil/ Material Lost (Rp)
		Men ing- gal/ Died	Luka Berat/ Hard/ Woun- ded	Luka Ringan / Softly Wound ed		
(1)	(2)	(3)	(4)	(5)	(6)	(7)
Januari/ January	3	1	4	-	5	11.500.000
Pebruari/ Febr	5	3	3	3	9	33.000.000
Maret/ March	6	2	6	12	20	270.100.000
April/ April	2	2	1	-	3	11.000.000
Mei/ May	7	2	7	4	13	70.500.000
Juni/ June	4	1	1	11	13	262.000.000
Juli/ July	6	3	4	8	15	158.000.000
Agustus/ August	5	2	2	4	8	60.000.000
September/ Sept	5	1	3	5	9	17.000.000
Oktober/ October	2	1	1	2	4	30.500.000
Nopember/ Nov		-	-	-	-	-
Desember/ Dec	2	2	-	-	2	1.000.000
Jumlah/ Total	47	20	32	49	101	915.600.000

Sumber : POLRES ACEH JAYA
 Source : Resort Police of Aceh Jaya

Tabel
Table IV.82

**Jumlah Perkara Dan Terdakwa Pidana Biasa, Termasuk
Pelanggaran Lalu Lintas Yang Diterima Dan Diputuskan Pada
Pengadilan Negeri Calang Per Bulan, 2013**
*The Number of Common Cases and Convicted, Including Breaking
Traffic Laws Which Has Accepted and Decided in State Court of
Calang, 2013*

Bulan/ Month	Jumlah Perkara Pidana Biasa/ Number of Common cases			Jumlah Terdakwa Pidana Biasa/ Number of Convicted		
	Sisa Bln Lalu/ Remain from previous month	Masuk Bln Ini/ Incoming this Month	Dipu- tuskan/ Decided	Sisa Bln Lalu/ Remain from previous month	Masuk Bln Ini/ Incoming this Month	Dipu- tuskan/ Decide d
(1)	(2)	(3)	(4)	(5)	(6)	(7)
Januari/ January	3	5	3	-	28	28
Pebruari/ Febr	5	5	4	-	47	47
Maret/ March	6	2	-	-	43	43
April/ April	8	1	7	-	11	11
Mei/ May	2	-	2	-	78	78
Juni/ June	-	4	-	-	22	22
Juli/ July	4	7	3	-	75	75
Agustus/ Aug	8	-	3	-	-	-
September/ Sept	5	11	4	-	39	39
Oktober/ Oct	12	2	10	-	66	66
Nopember/ Nov	4	2	4	-	140	140
Desember/ Dec	2	9	-	-	125	125
Jumlah/Total	59	48	40	-	674	674

Sumber : Kantor Pengadilan Negeri Calang
Source : State Judging Office of Calang

**Jumlah Perkara Dan Terdakwa Pidana Pelanggaran, Termasuk
Pelanggaran Lalu Lintas Yang Diterima Dan Diputuskan Pada Pengadilan
Negeri Calang Per Bulan, 2013**

Tabel IV.83
Table

*The Number of Breaking Law Cases and Convicted, Including Breaking Traffic
Laws Which Has Accepted and Decided in State Court of Calang, 2013*

Bulan/ Month	Jumlah Perkara Pidana Pelanggaran / Number of Breaking Law Cases			Jumlah Terdakwa Pidana Pelanggaran/ Number of Convicted		
	Sisa Bln Lalu/ Remain from previous month	Masuk Bln Ini/ Incoming this Month	Dipu- tuskan/ Decided	Sisa Bln Lalu/ Remain from previous month	Masuk Bln Ini/ Incoming this Month	Dipu- tuskan/ Decided
(1)	(2)	(3)	(4)	(5)	(6)	(7)
Januari/ January	-	28	28	-	28	28
Pebruari/ Febr	-	47	47	-	47	47
Maret/ March	-	43	43	-	43	43
April/ April	-	11	11	-	11	11
Mei/ May	-	78	78	-	78	78
Juni/ June	-	22	22	-	22	22
Juli/ July	-	75	75	-	75	75
Agustus/ Aug	-	-	-	-	-	-
September/ Sept	-	39	39	-	39	39
Oktober/ Oct	-	66	66	-	66	66
Nopember/ Nov	-	140	140	-	140	140
Desember/ Dec	-	125	125	-	125	125
Jumlah	-	674	674	-	674	674

Sumber : Kantor Pengadilan Negeri Calang
Source : State Judging Office of Calang

SOCIAL

Tabel IV.84 Jumlah Terdakwa Pidana, Termasuk Pelanggaran Lalu Lintas Yang Diterima Dan Diputuskan Pada Pengadilan Negeri Calang Per Bulan Tahun 2013
The Number of Convicted Including Breaking Traffic Laws Which Has Accepted and Decided in State Court of Calang, 2013

Bulan/ Month	Perkara Pidana Biasa/ Common cases			Perkara PidanaPelanggaran/ Breaking Law Cases		
	Sisa Bln Lalu/ Remain from previous month	Masuk Bln Ini/ Incoming this Month	Dipu- tuskan/ Decided	Sisa Bln Lalu/ Remain from previous month	Masuk Bln Ini/ Incoming this Month	Dipu- tuskan/ Decided
(1)	(2)	(3)	(4)	(8)	(9)	(10)
Januari/ January	3	5	3	3	5	3
Pebruari/ February	5	5	4	5	5	4
Maret/ March	6	2	-	6	2	-
April/ April	8	1	7	8	1	7
Mei/ May	2	-	2	2	-	2
Juni/ June	-	4	-	-	4	-
Juli/ July	4	7	3	4	7	3
Agustus/ August	8	-	3	8	-	3
September/ Sept	5	11	4	5	11	4
Oktober/ Oct	12	2	10	12	2	10
Nopember/ Nov	4	2	4	4	2	4
Desember/ Dec	2	9	-	2	9	-
Jumlah/Total	59	48	40	59	48	40

Sumber : Kantor Pengadilan Negeri Calang
 Source : State Judging Office of Calang

Tabel
Table **IV.85** **Jumlah Tahanan Pidana Yang Diterima Dan Telah Dilimpahkan Ke Pengadilan Oleh Kejaksaan Negeri Calang Per bulan Tahun 2013**
Number Of Imprisonment Criminal has been Received and Delegated by The Court to State Attorney Calang by Month, 2013

Bulan/ Month	Sisa Akhir Bulan Lalu/ Time End Month	Diterima Bulan Ini/ Accepted Month	Dilimpahkan Ke P.N/ Delegated to the District Court	Sisa Akhir Bulan Ini/ Time End Month
(1)	(2)	(3)	(4)	(5)
Januari/ Jan	-	8	8	-
Pebruari/ Febr	-	2	2	-
Maret/March	-	4	4	-
April/April	-	1	1	-
Mei/May	-	-	-	-
Juni/June	-	8	2	6
Juli/July	6	3	8	1
Agustus/ August	1	7	1	7
September/ Sept	7	6	12	1
Oktober/ Oct	1	2	1	2
Nopember/ Nov	2	10	3	9
Desember/ Dec	9	7	11	5
Jumlah/Total	26	58	53	31

Sumber : Kejaksaan Negeri Calang
Source : State Prosecutor Calang

SOCIAL

Tabel IV.86 Jumlah Tahanan Pidana Menurut Jenis Perkara Di Daerah Hukum
Kejaksaan Negeri Calang, Tahun 2013
*Number Of Imprisenment By Type Of Criminal Casesin Law
State Attorney Calang, 2013*

Uraian/Description	Tindak Pidana/Crime		Jumlah/Total
	Narkotika/Narcotics	Korupsi/Corruption	
(1)	(2)	(3)	(4)
1. Sisa tahun lalu/remaining years ago	-	-	-
2. Diterima tahun ini/received this year	21	-	21
3. Diselesaikan/Resolved	21	-	21
a. Dilimpahkan ke P.N/ Delegated to the District Court	21	-	21
b. Dikirim dari tahanan/ Posted from custody	-	-	-
c. Dikirim ke Kejari lain/ Sent to another State Attorney	-	-	-
d. Vonis/verdict	15	-	15
4. Sisa tahun laporan/Time of report	6	-	6

Sumber : Kejaksaan Negeri Calang
Source : State Prosecutor Calang

Tabel IV.87 Jumlah Organisasi Masyarakat
Di Kabupaten Aceh Jaya, 2005 –2013
Table The Number of Community Organizations in Aceh Jaya District, 2005-2013

Tahun/ Year	Muhammadiyah/ Muhammadiyah	Nahdatul Ulama/ NU	Lainnya/ Other	Jumlah/ Total
(1)	(2)	(3)	(4)	(5)
2005	-	-	-	-
2006	-	-	-	-
2007	-	-	-	-
2008	-	-	3	3
2009	-	-	2	2
2010	-	1	1	2
2011	-	-	9	9
2012	1	-	9	10
2013	1	-	9	10

Sumber : Dinas Kesbangpol dan Linmas Kabupaten Aceh Jaya
Source : National Unity, Politic and Public Protection Departemen of Aceh Jaya District

SOCIAL

Tabel IV.88 Jumlah Lembaga Swadaya Masyarakat (LSM)
Di Kabupaten Aceh Jaya, 2005 – 2013
Table The Number of NonGovernmental Community in Aceh Jaya District,
2005-2013

Tahun/ Year	WALHI/ WALHI	YLBHI/ YLBHI	Lainnya/ Other	Jumlah/ Total
(1)	(2)	(3)	(4)	
2005	-	-	-	-
2006	-	-	-	-
2007	-	-	-	-
2008	-	-	3	3
2009	-	-	2	2
2010	-	-	2	2
2011	-	-	9	9
2012	-	-	9	9
2013	-	-	10	10

Sumber : Dinas Kesbangpol dan Linmas Kabupaten Aceh Jaya
Source : National Unity, Politic and Public Protection Departemen of Aceh Jaya District

SOSIAL

Halaman ini sengaja dikosongkan
This page left intentionally blank

<https://acehjayakab.go.id>

V. Pertanian

Tanaman Pangan

Kabupaten Aceh Jaya merupakan salah satu daerah yang mempunyai potensi untuk budidaya berbagai jenis komoditi pertanian, baik jenis tanaman pangan seperti padi, palawija, buah-buahan, dan sayuran, maupun jenis tanaman perkebunan seperti karet, kelapa sawit, dan kelapa dalam. Namun sebagian besar lahan pertanian masih mengandalkan air hujan sebagai sumber pengairan.

Pada tahun 2013, dari 13.534 hektar luas lahan baku sawah, sebanyak 10.881 hektar di antaranya masih tadah hujan. Produksi Padi selama tahun 2013 mencapai 48.354 ton setara dengan rata-rata produksi 4,6 ton/hektar. Produksi Jagung mencapai 397 ton dengan rata-rata produksi 2,9 ton/hektar, Kedelai menghasilkan 426,3 ton dengan rata-rata 1,1 ton/hektar, Kacang Tanah menghasilkan 188,8 ton dengan rata-rata produksi 1,3 ton/hektar, Ubi Kayu menghasilkan 772,9 ton dengan rata-rata produksi 11,1 ton/hektar, Ubi Jalar menghasilkan 320,5 ton dengan rata-rata produksi 12,1 ton/hektar.

Perkebunan

Terdapat 2 perusahaan besar perkebunan dengan Hak Guna Usaha (HGU) mencapai 10.769,42 hektar. Sementara untuk perkebunan rakyat mencapai 38.843 hektar untuk 12 komoditi pertanian.

Perikanan

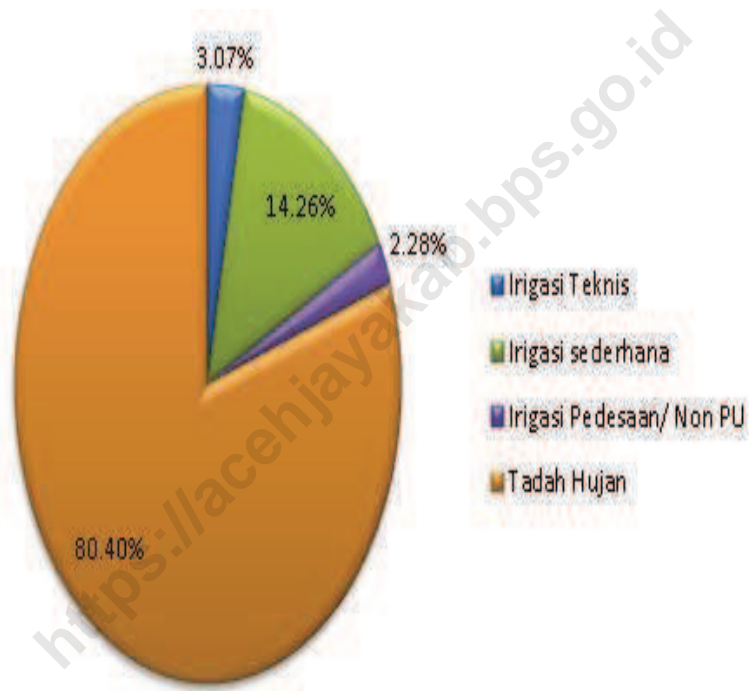
Untuk perikanan laut menjadi andalan di wilayah Kabupaten Aceh Jaya karena 8 dari 9 kecamatannya berbatasan langsung dengan samudera Indonesia.

Agriculture

Pada tahun 2013 tercatat banyaknya sarana pendukung kelautan dan perikanan di Kabupaten Aceh Jaya terdiri dari 1 unit Pangkalan Pendaratan Ikan (PPI), 13 unit Tempat Pendaratan Ikan (TPI) Mini, 13 pasar ikan, 33 unit Pengolah Ikan. Sedangkan untuk kendaraan penangkapan ikan di Aceh Jaya pada tahun 2013, tercatat 89 kapal motor dan 497 non kapal motor.

Gambar V.1
Figure

**Persentase Luas Lahan Sawah Menurut Sistem Pengairan
di Kabupaten Aceh Jaya Tahun 2013**
*Percentage dry land area by drainage
in Aceh Jaya District, 2013*



Agriculture

Tabel V.1
Table **Banyaknya Produksi Padi dan Palawija di Kabupaten Aceh Jaya Tahun 2004 - 2013**
Production of paddy and palawija in Aceh Jaya District, 2004 – 2013

(Ton)

Tahun/ Year	Padi/ Paddy	Jagung/ Corn	Ubi Kayu/ Cassava	Ubi Jalar/ Sweet Potato
(1)	(2)	(3)	(4)	(5)
2004	32.892,00	148,00	0,00	491,00
2005	0,00	107,00	333,00	210,00
2006	0,00	109,00	310,00	235,20
2007	7.812,50	145,40	578,10	151,00
2008	12.705,00	145,00	578,85	151,00
2009	53.003,00	300,60	578,85	220,00
2010	32.010,00	231,50	623,10	271,80
2011	42.123,00	601,30	439,10	163,90
2013	53.460,00	386,0	394,50	119,2
2013	48.354,00	398,0	772,9	320,5

Sumber : Dinas Pertanian dan Peternakan Kabupaten Aceh Jaya
Source : *Agriculture and Poultry Services of Aceh Jaya District*

Pertanian

Tabel V. 2
Luas Lahan Sawah (Ha) Menurut Sistem Pengairan dan Kecamatan di Kabupaten Aceh Jaya Tahun 2013
Dry land area by drainage and subdistrict in Aceh Jaya District, 2013

Kecamatan/ Sub District	Irigasi Teknis	Irigasi Semi Teknis	Irigasi sederhana
(1)	(2)	(3)	(4)
1. Teunom	0	0	0
2. Panga	415	0	0
3. Krueng Sabee	0	0	300
4. Setia Bakti	0	0	950
5. Sampoiniet	0	0	0
6. Jaya	0	0	433
7. Pasie Raya	0	0	60
8. Darul Hikmah	0	0	0
9. Indra Jaya	0	0	152
Jumlah / Total	415	0	1.930

Sumber : Dinas Pertanian dan Peternakan Kabupaten Aceh Jaya
 Source : *Agriculture and Poultry Services of Aceh Jaya District*

Agriculture

Lanjutan Tabel V.2/ *Continued Table V.2*

Kecamatan/ <i>Sub District</i>	Irigasi Pedesaan/ Non PU	Pompanisasi	Tadah Hujan	Total/ Luas Baku Sawah
(1)	(2)	(3)	(4)	(5)
1. Teunom	200	0	1573	1.773
2. Panga	0	0	1.155	1.605
3. Krueng Sabee	0	0	1.377	1.677
4. Setia Bakti	25	0	579	1.544
5. Sampoiniet	0	0	1.183	1.183
6. Jaya	50	0	1.804	2.287
7. Pasie Raya	0	0	1.319	1.375
8. Darul Hikmah0	0	0	1.310	1.310
9. Indra Jaya	33	0	585	770
Jumlah / <i>Total</i>	308	0	10.881	13.534

Sumber : Dinas Pertanian dan Peternakan Kabupaten Aceh Jaya

Source : *Agriculture and Poultry Services of Aceh Jaya District*

Pertanian

Luas Tanam, Luas Panen, Produksi dan Rata-Rata Produksi Padi Sawah Menurut Kecamatan di Kabupaten Aceh Jaya, 2013

Tabel V.3
Table

Planted area, harvested area, production and average production of wet land paddy by subdistrict in Aceh Jaya District, 2013

Kecamatan/ Sub District	Luas/ Area (Hektar)		Produksi/ Production (Ton)	Rata-rata Produksi/ Average Prod. (Ton/Hektar)
	Tanam/ Planted	Panen/ Harvested		
(1)	(2)	(3)	(4)	(5)
1. Teunom	558	1.544	6.330	4,1
2. Panga	1.019	1.248	6.490	5,2
3. Krueng Sabee	1.045	687	2.611	3,8
4. Setia Bakti	1.229	841	3.532	4,2
5. Sampoiniet	413	439	1.800	4,1
6. Jaya	2.312	2.561	16.134	6,3
7. Pasie Raya	1.118	794	3.097	3,9
8. Darul Hikmah	1.102	1.015	4.060	4,0
9. Indra Jaya	718	705	4.301	6,1
Jumlah / Total	9.514	9.834	48.354	4,6

Sumber : Dinas Pertanian dan Peternakan Kabupaten Aceh Jaya
Source : Agriculture and Poultry Services of Aceh Jaya District

Agriculture

Luas Tanam, Luas Panen, Produksi, dan Rata-Rata Produksi Palawija Menurut Kecamatan di Kabupaten Aceh Jaya Tahun 2013

Tabel V.4.1
Table

*Planted area, harvested area, production and average production
of palawija by subdistrict in Aceh Jaya District, 2013*

Tanaman : Jagung

Kecamatan/ Sub District	Luas/ Area (Hektar)		Produksi/ Production (Ton)	Rata-rata Produksi/ Average Prod. (Ton/Hektar)
	Tanam/ Planted	Panen/ Harvested		
(1)	(2)	(3)	(4)	(5)
1. Teunom	113	42	126	3,0
2. Panga	15	13	39	3,0
3. Krueng Sabee	12	8	23	2,9
4. Setia Bakti	17	7	20	2,9
5. Sampoiniet	21	10	28	2,8
6. Jaya	13	13	36	2,8
7. Pasie Raya	54	27	81	3,0
8. Darul Hikmah	8	9	27	3,0
9. Indra Jaya	5	6	17	2,9
Jumlah / Total	258	135	397	2,9

Sumber : Dinas Pertanian dan Peternakan Kabupaten Aceh Jaya
Source : *Agriculture and Poultry Services of Aceh Jaya District*

Pertanian

Luas Tanam, Luas Panen, Produksi, dan Rata-Rata Produksi Palawija Menurut Kecamatan di Kabupaten Aceh Jaya Tahun 2013

Tabel V.4.2
Table

Planted Area, Harvested Area, Production and Average Production of Palawija by Sub District in Aceh Jaya District, 2013

Tanaman : Ubi Kayu

Kecamatan/ Sub District	Luas/ Area (Hektar)		Produksi/ Production (Ton)	Rata-rata Produksi/ Average Prod. (Ton/Hektar)
	Tanam/ Planted	Panen/ Harvested		
(1)	(2)	(3)	(4)	(5)
1. Teunom	9	9	103,5	11,5
2. Panga	12	12	135,6	11,3
3. Krueng Sabee	14	12	134,4	11,2
4. Setia Bakti	4	3	33,0	11
5. Sampoiniet	6	7	77,0	11
6. Jaya	1	3	33,0	11
7. Pasie Raya	11	15	168,0	11,2
8. Darul Hikmah	4	4	44,0	11
9. Indra Jaya	2	4	44,4	11,1
Jumlah / Total	63	69	772,9	11,1

Sumber : Dinas Pertanian dan Peternakan Kabupaten Aceh Jaya
Source : Agriculture and Poultry Services of Aceh Jaya District

Agriculture

Luas Tanam, Luas Panen, Produksi, dan Rata-Rata Produksi Palawija Menurut Kecamatan di Kabupaten Aceh Jaya Tahun 2013

Tabel V.4.3
Table

*Planted Area, Harvested Area, Production and Average
Production of Palawija by Sub District in Aceh Jaya District, 2013*

Tanaman : Ubi Jalar

Kecamatan/ Sub District	Luas/ Area (Hektar)		Produksi/ Production (Ton)	Rata-rata Produksi/ Average Prod. (Ton/Hektar)
	Tanam/ Planted	Panen/ Harvested		
(1)	(2)	(3)	(4)	(5)
1. Teunom	0	0	0	0
2. Panga	12	13	126,1	9,7
3. Krueng Sabee	3	3	29,1	9,7
4. Setia Bakti	0	0	0	0
5. Sampoiniet	2	4	40,4	10,1
6. Jaya	0	0	0	0
7. Pasie Raya	10	10	97	9,7
8. Darul Hikmah	0	0	0	0
9. Indra Jaya	1	3	27,9	9,3
Jumlah / Total	28	33	320,5	12,1

Sumber : Dinas Pertanian dan Peternakan Kabupaten Aceh Jaya

Source : Agriculture and Poultry Services of Aceh Jaya District

Pertanian

Luas Tanam, Luas Panen, Produksi, dan Rata-Rata Produksi Palawija Menurut Kecamatan di Kabupaten Aceh Jaya Tahun 2013

Tabel V.5.1
Table

*Planted area, harvested area, production and average production
of bean by subdistrict in Aceh Jaya District, 2013*

Tanaman : Kedelai

Kecamatan/ Sub District	Luas/ Area (Hektar)		Produksi/ Production (Ton)	Rata-rata Produksi/ Average Prod. (Ton/Hektar)
	Tanam/ Planted	Panen/ Harvested		
(1)	(2)	(3)	(4)	(5)
1. Teunom	46	54	59,4	1,1
2. Panga	32	34	37,4	1,1
3. Krueng Sabee	5	4	4,4	1,1
4. Setia Bakti	20	35	35	1
5. Sampoiniet	39	38	41,8	1,1
6. Jaya	50	50	55	1,1
7. Pasie Raya	48	23	27,6	1,2
8. Darul Hikmah	31	51	61,2	1,2
9. Indra Jaya	77	95	104,5	1,1
Jumlah / Total	348	384	426,3	1,1

Sumber : Dinas Pertanian dan Peternakan Kabupaten Aceh Jaya⁴⁶
Source : *Agriculture and Poultry Services of Aceh Jaya District*

Agriculture

Luas Tanam, Luas Panen, Produksi, dan Rata-Rata Produksi Palawija Menurut Kecamatan di Kabupaten Aceh Jaya Tahun 2013

Tabel V.5.2

Table *Planted area, harvested area, production and average production of bean by subdistrict in Aceh Jaya District, 2013*

Tanaman : Kacang Tanah

Kecamatan/ Sub District	Luas/ Area (Hektar)		Produksi/ Production (Ton)	Rata-rata Produksi/ Average Prod. (Ton/Hektar)
	Tanam/ Planted	Panen/ Harvested		
(1)	(2)	(3)	(4)	(5)
1. Teunom	34	18	27	1,5
2. Panga	27	21	25,2	1,2
3. Krueng Sabee	16	15	19,5	1,3
4. Setia Bakti	10	15	19,5	1,3
5. Sampoiniet	38	11	14,3	1,3
6. Jaya	8	1	22,8	1,2
7. Pasie Raya	120	41	53,3	1,3
8. Darul Hikmah	25	19	22,8	1,2
9. Indra Jaya	14	5	6	1,2
Jumlah / Total	292	146	188,8	1,3

Sumber : Dinas Pertanian dan Peternakan Kabupaten Aceh Jaya

Source : Agriculture and Poultry Services of Aceh Jaya District

Pertanian

Luas Tanam, Luas Panen, Produksi, dan Rata-Rata Produksi Palawija Menurut Kecamatan di Kabupaten Aceh Jaya Tahun 2013

Tabel V.5.3
Table

Planted area, harvested area, production and average production of bean by subdistrict in Aceh Jaya District, 2013

Tanaman : Kacang Panjang

Kecamatan/ Sub District	Luas/ Area (Hektar)		Produksi/ Production (Kw)	Rata-rata Produksi/ Average Prod. (Kw/Hektar)
	Tanam/ Planted	Panen/ Harvested		
(1)	(2)	(3)	(4)	(5)
1. Teunom	13	16	480	30
2. Panga	22	21	630	30
3. Krueng Sabee	13	16	480	30
4. Setia Bakti	11	9	270	30
5. Sampoiniet	24	20	600	30
6. Jaya	17	16	480	30
7. Pasie Raya	11	11	330	30
8. Darul Hikmah	14	12	360	30
9. Indra Jaya	11	11	330	30
Jumlah / Total	136	132	3.960	30

Sumber : Dinas Pertanian dan Peternakan Kabupaten Aceh Jaya
Source : *Agriculture and Poultry Services of Aceh Jaya District*

Agriculture

Luas Tanam, Luas Panen, Produksi, dan Rata-Rata Produksi Sayur-Sayuran Menurut Kecamatan di Kabupaten Aceh Jaya Tahun 2013

Tabel V.6.1

Table

Planted area, harvested area, production and average production of vegetables by subdistrict in Aceh Jaya District, 2013

Tanaman : Cabe Besar

Kecamatan/ Sub District	Luas/ Area (Hektar)		Produksi/ Production (Kw)	Rata-rata Produksi/ Average Prod. (Kw/Hektar)
	Tanam/ Planted	Panen/ Harvested		
(1)	(2)	(3)	(4)	(5)
1. Teunom	12	15	750	50
2. Panga	19	19	958	50
3. Krueng Sabee	14	14	700	50
4. Setia Bakti	10	9	450	50
5. Sampoiniet	20	14	700	50
6. Jaya	28	30	1.500	50
7. Pasie Raya	21	14	700	50
8. Darul Hikmah	15	15	750	50
9. Indra Jaya	16	19	950	50
Jumlah / Total	155	149	6.758	50

Sumber : Dinas Pertanian dan Peternakan Kabupaten Aceh Jaya
Source : *Agriculture and Poultry Services of Aceh Jaya District*

Pertanian

Luas Tanam, Luas Panen, Produksi, dan Rata-Rata Produksi Sayur-Sayuran Menurut Kecamatan di Kabupaten Aceh Jaya Tahun 2013

Tabel V.6.2
Table

Planted Area, Harvested Area, Production and Average Production of Vegetables by Sub District in Aceh Jaya District, 2013

Tanaman : Tomat

Kecamatan/ Sub District	Luas/ Area (Hektar)		Produksi/ Production (Kw)	Rata-rata Produksi/ Average Prod. (Kw/Hektar)
	Tanam/ Planted	Panen/ Harvested		
(1)	(2)	(3)	(4)	(5)
1. Teunom	0	2	200	100
2. Panga	5	6	600	100
3. Krueng Sabee	3	6	600	100
4. Setia Bakti	6	5	500	100
5. Sampoiniet	0	3	300	100
6. Jaya	1	3	300	100
7. Pasie Raya	1	1	100	100
8. Darul Hikmah	0	3	300	100
9. Indra Jaya	0	1	100	100
Jumlah / Total	16	30	3.000	100

Sumber : Dinas Pertanian dan Peternakan Kabupaten Aceh Jaya
Source : *Agriculture and Poultry Services of Aceh Jaya District*

Agriculture

Luas Tanam, Luas Panen, Produksi, dan Rata-Rata Produksi Sayur-Sayuran Menurut Kecamatan di Kabupaten Aceh Jaya Tahun 2013

Tabel
Table V.6.3

Planted Area, Harvested Area, Production and Average Production of Vegetables by Sub District in Aceh Jaya District, 2013

Tanaman : Terong

Kecamatan/ Sub District	Luas/ Area (Hektar)		Produksi/ Production (Kw)	Rata-rata Produksi/ Average Prod. (Kw/Hektar)
	Tanam/ Planted	Panen/ Harvested		
(1)	(2)	(3)	(4)	(5)
1. Teunom	7	11	770	70
2. Panga	14	14	980	70
3. Krueng Sabee	4	7	490	70
4. Setia Bakti	4	4	280	70
5. Sampoiniet	9	10	700	70
6. Jaya	11	10	700	70
7. Pasie Raya	9	9	630	70
8. Darul Hikmah	7	7	490	70
9. Indra Jaya	15	16	1.120	70
Jumlah / Total	80	88	5.530	70

Sumber : Dinas Pertanian dan Peternakan Kabupaten Aceh Jaya
Source : *Agriculture and Poultry Services of Aceh Jaya District*

Pertanian

Luas Tanam, Luas Panen, Produksi, dan Rata-Rata Produksi Sayur-Sayuran Menurut Kecamatan di Kabupaten Aceh Jaya Tahun 2013

Tabel
Table V.6.4

Planted Area, Harvested Area, Production and Average Production of Vegetables by Sub District in Aceh Jaya District, 2013

Tanaman : Mentimun

Kecamatan/ Sub District	Luas/ Area (Hektar)		Produksi/ Production (Kw)	Rata-rata Produksi/ Average Prod. (Kw/Hektar)
	Tanam/ Planted	Panen/ Harvested		
(1)	(2)	(3)	(4)	(5)
1. Teunom	8	13	1.300	100
2. Panga	16	17	1.700	100
3. Krueng Sabee	11	11	1.100	100
4. Setia Bakti	10	9	900	100
5. Sampoiniet	14	12	1.200	100
6. Jaya	12	12	1.200	100
7. Pasie Raya	15	15	1.500	100
8. Darul Hikmah	14	13	1.300	100
9. Indra Jaya	7	8	800	100
Jumlah/ Total	107	110	1.100	100

Sumber : Dinas Pertanian dan Peternakan Kabupaten Aceh Jaya
Source : *Agriculture and Poultry Services of Aceh Jaya District*

Agriculture

Luas Tanam, Luas Panen, Produksi, dan Rata-Rata Produksi Sayur-Sayuran Menurut Kecamatan di Kabupaten Aceh Jaya Tahun 2013

Tabel
Table **V.6.5**

Planted Area, Harvested Area, Production and Average Production of Vegetables by Sub District in Aceh Jaya District, 2013

Tanaman : Kangkung

Kecamatan/ Sub District	Luas/ Area (Hektar)		Produksi/ Production (Kw)	Rata-rata Produksi/ Average Prod. (Kw/Hektar)
	Tanam/ Planted	Panen/ Harvested		
(1)	(2)	(3)	(4)	(5)
1. Teunom	11	11	1.100	100
2. Panga	12	13	1.300	100
3. Krueng Sabee	9	10	1.000	100
4. Setia Bakti	12	12	1.200	100
5. Sampoiniet	5	5	500	100
6. Jaya	14	13	1.300	100
7. Pasie Raya	12	11	1.100	100
8. Darul Hikmah	5	6	600	100
9. Indra Jaya	9	9	900	100
Jumlah / Total	89	90	9.000	100

Sumber : Dinas Pertanian dan Peternakan Kabupaten Aceh Jaya
Source : *Agriculture and Poultry Services of Aceh Jaya District*

Pertanian

Luas Tanam, Luas Panen, Produksi, dan Rata-Rata Produksi Sayur-Sayuran Menurut Kecamatan di Kabupaten Aceh Jaya Tahun 2013

Tabel V.6.6
Table

Planted Area, Harvested Area, Production and Average Production of Vegetables by Sub District in Aceh Jaya District, 2013

Tanaman : Bayam

Kecamatan/ Sub District	Luas/ Area (Hektar)		Produksi/ Production (Kw)	Rata-rata Produksi/ Average Prod. (Kw/Hektar)
	Tanam/ Planted	Panen/ Harvested		
(1)	(2)	(3)	(4)	(5)
1. Teunom	13	13	130	10
2. Panga	11	12	120	10
3. Krueng Sabee	10	11	110	10
4. Setia Bakti	9	8	80	10
5. Sampoiniet	6	7	70	10
6. Jaya	13	13	130	10
7. Pasie Raya	14	15	150	10
8. Darul Hikmah	5	5	50	10
9. Indra Jaya	7	7	70	10
Jumlah / Total	88	91	910	10

Sumber : Dinas Pertanian dan Peternakan Kabupaten Aceh Jaya
Source : *Agriculture and Poultry Services of Aceh Jaya District*

Agriculture

Tabel
Table **V.6.7**

**Luas Tanam, Luas Panen, Produksi, dan Rata-Rata
Produksi Sayur-Sayuran Menurut Kecamatan di
Kabupaten Aceh Jaya Tahun 2013**
*Planted Area, Harvested Area, Production and Average
Production of Vegetables by Sub District in Aceh Jaya
District, 2013*

Tanaman : Cabe Rawit

Kecamatan/ Sub District	Luas/ Area (Hektar)		Produksi/ Production (Kw)	Rata-rata Produksi/ Average Prod. (Kw/Hektar)
	Tanam/ Planted	Panen/ Harvested		
(1)	(2)	(3)	(4)	(5)
1. Teunom	5	7	490	70
2. Panga	11	12	840	70
3. Krueng Sabee	7	10	700	70
4. Setia Bakti	10	8	560	70
5. Sampoiniet	5	7	490	70
6. Jaya	9	11	770	70
7. Pasie Raya	10	9	630	70
8. Darul Hikmah	5	7	490	70
9. Indra Jaya	6	6	420	70
Jumlah / Total	68	77	5.390	70

Sumber : Dinas Pertanian dan Peternakan Kabupaten Aceh Jaya
Source : *Agriculture and Poultry Services of Aceh Jaya District*

Pertanian

Tabel
Table **V.7**

**Luas Tanam, Luas Panen, Produksi, dan Rata-Rata
Produksi Buah-Buahan Menurut Kecamatan di
Kabupaten Aceh Jaya Tahun 2013**
*Planted Area, Harvested Area, Production and Average
Production of Fruits by Sub District in Aceh Jaya District,
2013*

Tanaman : Semangka

Kecamatan/ Sub District	Luas/ Area (Hektar)		Produksi/ Production (Kw)	Rata-rata Produksi/ Average Prod. (Kw/Hektar)
	Tanam/ Planted	Panen/ Harvested		
(1)	(2)	(3)	(4)	(5)
1. Teunom	17	23	7.360	320
2. Panga	20	17	5.440	320
3. Krueng Sabee	6	7	2.240	320
4. Setia Bakti	6	4	0	0
5. Sampoiniet	11	5	1.600	320
6. Jaya	2	2	640	320
7. Pasie Raya	0	0	0	0
8. Darul Hikmah	0	0	0	0
9. Indra Jaya	0	0	0	0
Jumlah / Total	62	58	17.280	320

Sumber : Dinas Pertanian dan Peternakan Kabupaten Aceh Jaya
Source : *Agriculture and Poultry Services of Aceh Jaya District*

Agriculture

Tabel V.8
Luas Area dan Produksi Tanaman Perkebunan Besar di Kabupaten Aceh Jaya Tahun 2013
Planted area and production of plantation corporate in Aceh Jaya District, 2013

Perusahaan/ <i>Firms</i>	Lokasi/ <i>Location</i>	Hak Guna Usaha (Ha)	Jenis Tanaman/ <i>Kind of Comodity</i>	Luas Tanaman (Ha)
(1)	(2)	(3)	(4)	(5)
1. PT. Perkebunan Beuna Coklat / PT.Tunggal Perkasa Platation - 1	Crak Monk, Sampoiniet	4.426,72	Kelapa Sawit	1.055,18
2. PT. Boswa Mega Polis	Alue Pit, Setia Bakti, Krueng Sabee	6.342,70	Kelapa Sawit	2.602,16
Jumlah / <i>Total</i>		10.769,42		3.657,34

Sumber : Dinas Kehutanan dan Perkebunan Kabupaten Aceh Jaya
Source : *Forestry and Estate Services of Aceh Jaya District*

Pertanian

Tabel V.9
Luas Tanam Perkebunan Rakyat Menurut Jenis Tanaman
di Kabupaten Aceh Jaya Tahun 2013
Planted area of common plantation by plant
in Aceh Jaya District, 2013

Jenis Tanaman/ <i>Plants</i>	Luas Tanaman/ <i>Planted Area (Hektar)</i>			Jumlah <i>Total/</i> (Hektar)
	Tanaman Belum Menghasilkan/ <i>Not yet</i> <i>Productive</i>	Tanaman Menghasilkan/ <i>Productive</i>	Tanaman Rusak/ <i>Unproductive</i>	
(1)	(2)	(3)	(4)	(5)
1. Kelapa / <i>Coconut</i>	1.785	1,755	2,818	6,358
2. Kelapa Sawit / <i>Palm Oil</i>	4.723	6,614	2,207	13.544
3. Karet / <i>Rubber</i>	5.532	5.739	2.305	13.576
4. Coklat / <i>Cacao</i>	528	235	529	1.292
5. Kopi / <i>Coffee</i>	464	484	511	1.459
6. Pinang / <i>Areca</i>	226	447	147	820
7. Pala / <i>Nutmeg</i>	52	72	49	173
8. Cengkeh / <i>Clove</i>	59	31	447	537
9. Kapuk Randu / <i>Kapok</i>	12	68	93	173
10. Sagu / <i>Palm</i>	39	92	255	386
11. Aren / <i>Palm Sugar</i>	11	13	1	25
12. Nilam / <i>Pachouli</i>	500	342	-	500
Jumlah / <i>Total</i>	13.931	15.892	9.362	38.843

Agriculture

Lanjutan Tabel V.9/ *Continued Table V.9*

Jenis Tanaman/ <i>Plants</i>	Produksi/ <i>Production</i> (Ton)	Produktivitas/ <i>Productivity</i> (Kg/Ha)	Jumlah Petani/ <i>Farmer</i> (KK)	Potensi <i>Potension</i> / (Hektar)
(1)	(6)	(7)	(8)	(9)
1. Kelapa / <i>Coconut</i>	1.395	786	4.839	1.905
2. Kelapa Sawit / <i>Palm Oil</i>	134.946	20.250	6.312	9.734
3. Karet / <i>Rubber</i>	8.702	1.488	11.877	8.926
4. Coklat / <i>Cacao</i>	159	672	852	2.334
5. Kopi / <i>Coffee</i>	205	419	1.995	2.109
6. Pinang / <i>Areca</i>	302	699	1.020	1.096
7. Pala / <i>Nutmeg</i>	18	250	318	1.806
8. Cengkeh / <i>Clove</i>	12	387	720	1.157
9. Kapuk Randu / <i>Kapok</i>	29	417	482	641
10. Sagu / <i>Sago</i>	70	764	435	701
11. Aren / <i>Palm Sugar</i>	9	681	125	-
12. Nilam / <i>Pachouli</i>	35	103	1,285	315
Jumlah / <i>Total</i>	145.883	26.916	30,260	30,724

Sumber : Dinas Kehutanan dan Perkebunan Kabupaten Aceh Jaya
Source : *Forestry and Estate Services of Aceh Jaya District*

Pertanian

Tabel V.10.1
Table Luas Tanam Perkebunan Rakyat di Kabupaten Aceh Jaya
 Tahun 2013
*Planted area of common plantation
 in Aceh Jaya District, 2013*

Komoditas : Kelapa

Kecamatan/ Sub District	Luas Tanaman/ Planted Area (Hektar)			Jumlah Total/ (Hektar)	Produksi/ Production (Ton)	Produk tivitas/ Productivity (Kg/Ha)	Potensi/ Potension
	TBM/ Not yet Productive	TM/ Productive	TR/ Un productive				
(1)	(2)	(3)	(4)	(5)	(6)	(7)	(8)
1. Teunom	258	382	265	905	325	850	399
2. Panga	422	213	281	916	181	850	267
3. Krueng Sabee	104,5	220	354	679	176	800	132
4. Setia Bakti	165	250	422	837	188	750	248
5. Sampoiniet	194	240	246	680	180	750	288
6. Jaya	280	86	355	721	67	775	193
7. Pasie Raya	111	122	261	494	97,60	800	55
8. Darul Hikmah	132	171	234	537	128,3	750	92
9. Indra Jaya	118,5	71	400	590	53	750	231
Jumlah / Total	1.785	1.755	2.818	6.358	1.395	786	1.905

Sumber : Dinas Kehutanan dan Perkebunan Kabupaten Aceh Jaya

Source : *Forestry and Estate Services of Aceh Jaya District*

Keterangan:

TBM : Tanaman Belum Menghasilkan

TM : Tanaman Menghasilkan

TR : Tanaman Rusak

Agriculture

Luas Tanam Perkebunan Rakyat di Kabupaten Aceh Jaya Tahun 2013

Tabel
Table V.10.2

*Planted area of common plantation
in Aceh Jaya District, 2013*

Komoditas : Kelapa Sawit

Kecamatan/ Sub District	Luas Tanaman/ Planted Area (Hektar)			Jumlah Total/ (Hektar)	Produksi/ Production (Ton)	Produk tivitas/ Productivity (Kg/Ha)	Potensi/ Potension
	TBM/ Not yet Productive	TM/ Productive	TR/ Un productive				
(1)	(2)	(3)	(4)	(5)	(6)	(7)	(8)
1. Teunom	744	1.489	380	2.613	29.780	20.000	2.395
2. Panga	1.061	1.252	275	2.588	26.918	21.500	1.360
3. Krueng Sabee	528	730	230	1.488	15.038	20.600	496
4. Setia Bakti	457	956	270	1.683	19.502	20.400	1.065
5. Sampoiniet	380	541	180	1.551	10.604	19.600	1.356
6. Jaya	-	-	-	-	-	-	-
7. Pasie Raya	347	710	175	1.232	13.916	19.600	1.512
8. Darul Hikmah	605	766	400	1.771	15.856	20.700	776
9. Indra Jaya	151	170	297	618	3.332	19.600	774
Jumlah / Total	4.723	6.614	2.207	13.544	134.946	20.250	9.734

Sumber : Dinas Kehutanan dan Perkebunan Kabupaten Aceh Jaya

Source : *Forestry and Estate Services of Aceh Jaya District*

Keterangan:

TBM : Tanaman Belum Menghasilkan

TM : Tanaman Menghasilkan

TR : Tanaman Rusak

Pertanian

Luas Tanam Perkebunan Rakyat di Kabupaten Aceh Jaya Tahun 2013

Tabel V.10.3
Table

*Planted area of common plantation
in Aceh Jaya District, 2013*

Komoditas : Karet

Kecamatan/ Sub District	Luas Tanaman/ Planted Area (Hektar)			Jumlah Total/ (Hektar)	Produksi/ Production (Ton)	Produk tivitas/ Productivity (Kg/Ha)	Potensi/ Potension
	TBM/ Not yet Productive	TM/ Productive	TR/ Un productive				
(1)	(2)	(3)	(4)	(5)	(6)	(7)	(8)
1. Teunom	206	310	109	625	457	1.474	507
2. Panga	781	745	320	1.846	1.154	1.549	1.719
3. Krueng Sabee	943,5	1.214	585	2.743	1.873	1.543	811
4. Setia Bakti	819	1.265	607	2.691	1.973	1.560	2.211
5. Sampoiniet	669	596	120	1.385	911	1.529	1.075
6. Jaya	388	87	130	605	124	1.428	227
7. Pasie Raya	531	539	255	1.325	771	1.430	1.166
8. Darul Hikmah	698,5	895	64	1.658	1.314	1.468	833
9. Indra Jaya	496	88	115	699	124	1.407	377
Jumlah / Total	5.532	5.739	2.305	13.576	8.702	-	8.926

Sumber : Dinas Kehutanan dan Perkebunan Kabupaten Aceh Jaya

Source : *Forestry and Estate Services of Aceh Jaya District*

Keterangan:

TBM : Tanaman Belum Menghasilkan
TM : Tanaman Menghasilkan
TR : Tanaman Rusak

Agriculture

**Luas Tanam Perkebunan Rakyat di Kabupaten Aceh Jaya
Tahun 2013**

Tabel
Table V.10.4

*Planted area of common plantation
in Aceh Jaya District, 2013*

Komoditas : Coklat

Kecamatan/ Sub District	Luas Tanaman/ Planted Area (Hektar)			Jumlah Total/ (Hektar)	Produksi/ Production (Ton)	Produk tivitas/ Productivity (Kg/Ha)
	TBM/ Not yet Productive	TM/ Productive	TR/ Un productive			
(1)	(2)	(3)	(4)	(5)	(6)	(7)
1. Teunom	40	6	30	76	3.9	650
2. Panga	105	48	33	186	40.8	850
3. Krueng Sabee	93	49	105	247	29.4	600
4. Setia Bakti	95	59	145	299	354	600
5. Sampoiniet	17	12	48	77	78	650
6. Jaya	55	20	40	115	12	600
7. Pasie Raya	28	3	20	51	1,95	650
8. Darul Hikmah	45	18	73	136	14,4	800
9. Indra Jaya	50	20	35	105	13	650
Jumlah / Total	528	235	529	1.292	-	-

Sumber : Dinas Kehutanan dan Perkebunan Kabupaten Aceh Jaya

Source : *Forestry and Estate Services of Aceh Jaya District*

Keterangan:

- TBM : Tanaman Belum Menghasilkan
- TM : Tanaman Menghasilkan
- TR : Tanaman Rusak

Pertanian

Luas Tanam Perkebunan Rakyat di Kabupaten Aceh Jaya Tahun 2013

Tabel V.11.1
Table

*Planted area of common plantation
in Aceh Jaya District, 2013*

Komoditas : Kopi

Kecamatan/ Sub District	Luas Tanaman/ Planted Area (Hektar)			Jumlah Total/ (Hektar)	Produksi/ Production (Ton)	Produk tivitas/ Productivity (Kg/Ha)	Potensi/ Potension
	TBM/ Not yet Productive	TM/ Productive	TR/ Un productive				
(1)	(2)	(3)	(4)	(5)	(6)	(7)	(8)
1. Teunom	3,0	9,5	26	39	2,99	315	80
2. Panga	7,0	18	19	44	8,64	480	59
3. Krueng Sabee	8,0	16	59	83	6,40	400	135
4. Setia Bakti	9,0	25	49	83	11,50	460	335
5. Sampoiniet	10,0	38	50,5	99	17,48	460	385
6. Jaya	297	218	130	645	85,02	390	384
7. Pasie Raya	7,0	15	38	60,0	4,73	315	245
8. Darul Hikmah	20,0	70	63,5	154	32,90	470	305
9. Indra Jaya	103	74	76	253	35,52	480	181
Jumlah / Total	464	484	511	1.458,5	205	419	2.109

Sumber : Dinas Kehutanan dan Perkebunan Kabupaten Aceh Jaya

Source : *Forestry and Estate Services of Aceh Jaya District*

Keterangan:

TBM : Tanaman Belum Menghasilkan
TM : Tanaman Menghasilkan
TR : Tanaman Rusak

Agriculture

Tabel
Table V.11.2

**Luas Tanam Perkebunan Rakyat di Kabupaten Aceh Jaya
Tahun 2013**

*Planted area of common plantation
in Aceh Jaya District, 2013*

Komoditas : Pinang

Kecamatan/ Sub District	Luas Tanaman/ Planted Area (Hektar)			Jumlah Total/ (Hektar)	Produksi/ Production (Ton)	Produk tivitas/ Productivity (Kg/Ha)	Potensi/ Potension
	TBM/ Not yet Productive	TM/ Productive	TR/ Un productive				
(1)	(2)	(3)	(4)	(5)	(6)	(7)	(8)
1. Teunom	30	37	30	97	28,9	780	45
2. Panga	42	67	15	124	13,4	200	180
3. Krueng Sabee	37	65	36	138	49,8	766	220
4. Setia Bakti	32	78	25	133	56,6	745	182
5. Sampoiniet	19	37	3,5	59,5	27,4	740	73
6. Jaya	10	50	7	67	40,0	800	50
7. Pasie Raya	20	25	20	65	19,6	783	105
8. Darul Hikmah	29	56	5,5	90,5	41,9	748	109
9. Indra Jaya	7	34	5	46	24,9	732	132
Jumlah / Total	226	447	147	820	302	699	1.096

Sumber : Dinas Kehutanan dan Perkebunan Kabupaten Aceh Jaya

Source : Forestry and Estate Services of Aceh Jaya District

Keterangan:

TBM : Tanaman Belum Menghasilkan

TM : Tanaman Menghasilkan

TR : Tanaman Rusak

Pertanian

**Luas Tanam Perkebunan Rakyat di Kabupaten Aceh Jaya
Tahun 2013**

Tabel V.11.3
Table

*Planted area of common plantation
in Aceh Jaya District, 2013*

Komoditas : Pala

Kecamatan/ Sub District	Luas Tanaman/ Planted Area (Hektar)			Jumlah Total/ (Hektar)	Produksi/ Production (Ton)	Produk tivitas/ Productivity (Kg/Ha)	Potensi/ Potension
	TBM/ Not yet Productive	TM/ Productive	TR/ Un productive				
(1)	(2)	(3)	(4)	(5)	(6)	(7)	(8)
1. Teunom	0,5	4	1,5	6,0	0,8	200	122
2. Panga	1,5	3	0	4,5	0,8	270	250
3. Krueng Sabee	2,0	6	5	13,0	1,5	250	240
4. Setia Bakti	2,0	6	5	13,0	1,6	270	312
5. Sampoiniet	1,5	7,5	5	14,0	2,0	270	124
6. Jaya	22,5	17	13	52,5	4,4	260	127
7. Pasie Raya	1,5	6	2,5	10,0	1,2	200	228
8. Darul Hikmah	1,0	11,5	7,0	19,5	3,1	270	188
9. Indra Jaya	19,5	-	10	40,5	2,9	260	215
Jumlah / Total	52	72	49	173	18	250	1.806

Sumber : Dinas Kehutanan dan Perkebunan Kabupaten Aceh Jaya

Source : *Forestry and Estate Services of Aceh Jaya District*

Keterangan:

TBM : Tanaman Belum Menghasilkan

TM : Tanaman Menghasilkan

TR : Tanaman Rusak

Agriculture

**Luas Tanam Perkebunan Rakyat di Kabupaten Aceh Jaya
Tahun 2013**

Tabel
Table V.11.4

*Planted area of common plantation
in Aceh Jaya District, 2013*

Komoditas : Cengkeh

Kecamatan/ Sub District	Luas Tanaman/ Planted Area (Hektar)			Jumlah Total/ (Hektar)	Produksi/ Production (Ton)	Produk tivitas/ Productivity (Kg/Ha)	Potensi/ Potension
	TBM/ Not yet Productive	TM/ Productive	TR/ Un productive				
(1)	(2)	(3)	(4)	(5)	(6)	(7)	(8)
1. Teunom	1,0	1,0	33	35	0,38	375	35
2. Panga	1,0	2,0	42	45	0,8	400	172
3. Krueng Sabee	3,0	1,0	38,0	42	0,36	356	179
4. Setia Bakti	2,0	3,0	48	53	1,1	360	182
5. Sampoiniet	15	4,0	86	105	1,5	374	149
6. Jaya	24	13	52	89	5,5	425	76
7. Pasie Raya	1,0	1,0	28,0	30,0	0,38	375	115
8. Darul Hikmah	7,0	1,0	35,0	43,0	0,4	4,5	133
9. Indra Jaya	5,0	5,0	85	95,0	2,0	400	116
Jumlah / Total	59	31	447	537	12,2	387	1.157

Sumber : Dinas Kehutanan dan Perkebunan Kabupaten Aceh Jaya

Source : *Forestry and Estate Services of Aceh Jaya District*

Keterangan:

TBM : Tanaman Belum Menghasilkan

TM : Tanaman Menghasilkan

TR : Tanaman Rusak

Pertanian

Luas Tanam Perkebunan Rakyat di Kabupaten Aceh Jaya Tahun 2013

Tabel V.11.5
Table

*Planted area of common plantation
in Aceh Jaya District, 2013*

Komoditas : Kapuk

Kecamatan/ Sub District	Luas Tanaman/ Planted Area (Hektar)			Jumlah Total/ (Hektar)	Produksi/ Production (Ton)	Produk tivitas/ Productivity (Kg/Ha)	Potensi/ Potension
	TBM/ Not yet Productive	TM/ Productive	TR/ Un productive				
(1)	(2)	(3)	(4)	(5)	(6)	(7)	(8)
1. Teunom	3,0	9,0	8,0	20	4,1	450	37
2. Panga	2,0	10	16	28	4,2	420	65
3. Krueng Sabee	-	7,0	6,0	13	2,8	400	47
4. Setia Bakti	-	6,0	7,0	13	2,5	410	75
5. Sampoiniet	1,0	5,0	27	33	2,0	400	107
6. Jaya	1,0	8,0	3,0	12	3,2	400	60
7. Pasie Raya	2,0	7,0	6,0	15,0	2,9	420	70
8. Darul Hikmah	2,0	12	18	32,0	5,4	450	110
9. Indra Jaya	1,0	4,0	2,0	7,0	1,6	400	70
Jumlah / Total	12	68	93	173	28,7	417	641

Sumber : Dinas Kehutanan dan Perkebunan Kabupaten Aceh Jaya

Source : *Forestry and Estate Services of Aceh Jaya District*

Keterangan:

TBM : Tanaman Belum Menghasilkan

TM : Tanaman Menghasilkan

TR : Tanaman Rusak

Agriculture

Tabel
Table V.11.6

**Luas Tanam Perkebunan Rakyat di Kabupaten Aceh Jaya
Tahun 2013**

*Planted area of common plantation
in Aceh Jaya District, 2013*

Komoditas : Sagu

Kecamatan/ Sub District	Luas Tanaman/ Planted Area (Hektar)			Jumlah Total/ (Hektar)	Produksi/ Production (Ton)	Produk tivitas/ Productivity (Kg/Ha)	Potensi/ Potension
	TBM/ Not yet Productive	TM/ Productive	TR/ Un productive				
(1)	(2)	(3)	(4)	(5)	(6)	(7)	(8)
1. Teunom	8,0	7,0	76	91	5,60	800	62
2. Panga	9,0	9,0	43	61	6,75	750	154
3. Krueng Sabee	3,0	7,0	3,0	13	5,25	750	120
4. Setia Bakti	3,0	6,0	2	11	4,50	750	96
5. Sampoiniet	2,0	8,0	20	30	6,00	750	88
6. Jaya	4,0	16,0	30	50	12,0	750	50
7. Pasie Raya	4,0	23	36	63	17,8	775	45
8. Darul Hikmah	5,0	9,0	13	27	7,2	800	32
9. Indra Jaya	1,0	7,0	32	40	5,3	750	54
Jumlah / Total	39	92	255	386	70	764	701

Sumber : Dinas Kehutanan dan Perkebunan Kabupaten Aceh Jaya

Source : Forestry and Estate Services of Aceh Jaya District

Keterangan:

TBM : Tanaman Belum Menghasilkan

TM : Tanaman Menghasilkan

TR : Tanaman Rusak

Pertanian

**Luas Tanam Perkebunan Rakyat di Kabupaten Aceh Jaya
Tahun 2013**

Tabel V.11.7
Table

*Planted area of common plantation
in Aceh Jaya District, 2013*

Komoditas : Aren

Kecamatan/ Sub District	Luas Tanaman/ Planted Area (Hektar)			Jumlah Total/ (Hektar)	Produksi/ Production (Ton)	Produk tivitas/ Productivity (Kg/Ha)
	TBM/ Not yet Productive	TM/ Productive	TR/ Un productive			
(1)	(2)	(3)	(4)	(5)	(6)	(7)
1. Teunom	1,0	1,0	0	2,0	0,7	700
2. Panga	1,0	2,0	0	3,0	1,4	680
3. Krueng Sabee	2,0	2,0	0	4,0	1,3	656
4. Setia Bakti	2,0	2,0	1	5,0	1,4	675
5. Sampoiniet	1,0	1,0	0	2,0	0,68	680
6. Jaya	1,0	1,0	0	2,0	0,68	680
7. Pasie Raya	1,0	2,0	0	3,0	1,36	680
8. Darul Hikmah	1,0	1,0	0	2,0	0,7	700
9. Indra Jaya	1,0	1,0	0	2,0	0,68	680
Jumlah / Total	11	13	1	25,0	9	681

Sumber : Dinas Kehutanan dan Perkebunan Kabupaten Aceh Jaya

Source : *Forestry and Estate Services of Aceh Jaya District*

Keterangan:

TBM : Tanaman Belum Menghasilkan

TM : Tanaman Menghasilkan

TR : Tanaman Rusak

Agriculture

**Luas Tanam Perkebunan Rakyat di Kabupaten Aceh Jaya
Tahun 2013**

Tabel
Table V.11.8

*Planted area of common plantation
in Aceh Jaya District, 2013*

Komoditas : Nilam

Kecamatan/ Sub District	Luas Tanaman/ Planted Area (Hektar)			Jumlah Total/ (Hektar)	Produksi/ Production (Ton)	Produk tivitas/ Productivity (Kg/Ha)
	TBM/ Not yet Productive	TM/ Productive	TR/ Un productive			
(1)	(2)	(3)	(4)	(5)	(6)	(7)
1. Teunom	64	42	0	64	4,62	110
2. Panga	65	50	0	65	5,25	105
3. Krueng Sabee	105	81	0	105	7,94	98
4. Setia Bakti	66	34	0	66	3,40	100
5. Sampoiniet	35	18	0	35	1,98	110
6. Jaya	24	20	0	24	1,90	95
7. Pasie Raya	76	46	0	76	5,3	107
8. Darul Hikmah	45	32	0	45	3,4	110
9. Indra Jaya	20	17	0	20	1,6	96
Jumlah / Total	500	342	0	500	35	103

Sumber : Dinas Kehutanan dan Perkebunan Kabupaten Aceh Jaya

Source : *Forestry and Estate Services of Aceh Jaya District*

Keterangan:

- TBM : Tanaman Belum Menghasilkan
- TM : Tanaman Menghasilkan
- TR : Tanaman Rusak

Pertanian

Tabel V.12
Table

Banyaknya Kapal Motor Penangkapan Ikan Menurut
Tonase di Kabupaten Aceh Jaya Tahun 2013
Number of fishery boats by tonage and Subdistrict
in Aceh Jaya District, 2013

Kecamatan/ Sub District	Tonase/ Tonage					Jumlah/ Total
	< 4 GT	5-9 GT	10-19 GT	20 - 30 GT	> 30 GT	
(1)	(2)	(3)	(4)	(5)	(6)	(7)
1. Teunom	13	-	-	-	-	13
2. Panga	-	-	-	-	-	-
3. Krueng Sabee	-	1	-	1	4	6
4. Setia Bakti	12	14	-	-	-	26
5. Sampoiniet	10	-	-	-	-	10
6. Jaya	-	-	-	-	-	-
7. Pasie Raya	-	-	-	-	-	-
8. Darul Hikmah	-	-	-	-	-	-
9. Indra Jaya	30	4	-	-	-	34
Jumlah / Total	69	19	-	1	4	89

Sumber : Dinas Kelautan dan Perikanan Kabupaten Aceh Jaya
Source : Oceanic and Fishery Services of Aceh Jaya District

Agriculture

Tabel V.13
Banyaknya Kendaraan Penangkapan Ikan Non Kapal Motor di Kabupaten Aceh Jaya Tahun 2013
Number of non boat fishery vehicles by Subdistrict in Aceh Jaya District, 2013

Kecamatan/ Sub District	Perahu Tempel	Perahu Robin	Sampan	Jumlah/ Total
(1)	(2)	(3)	(4)	(5)
1. Teunom	31	6	51	88
2. Panga	-	-	35	35
3. Krueng Sabee	28	18	20	66
4. Setia Bakti	17	4	27	48
5. Sampoiniet	15	-	20	35
6. Jaya	10	12	100	122
7. Pasie Raya	-	-	35	35
8. Darul Hikmah	23	-	25	48
9. Indra Jaya	3	-	17	20
Jumlah / Total	127	40	330	497

Sumber : Dinas Kelautan dan Perikanan Kabupaten Aceh Jaya
Source : *Oceanic and Fishery Services of Aceh Jaya District*

Pertanian

Tabel V.14 Banyaknya Alat Tangkap Perikanan Laut di Kabupaten Aceh Jaya Tahun 2013
Number of fishery tools by subdistrict in Aceh Jaya District, 2013

Kecamatan/ Sub District	Jenis Pukat		Jenis Jaring		
	Pukat Cincin	Pukat Pantai	Jaring Ikan	Jaring Udang	Jala Tebar
(1)	(2)	(3)	(4)	(5)	(6)
1. Teunom	-	-	180	120	34
2. Panga	-	1	121	50	30
3. Krueng Sabee	5	-	110	108	21
4. Setia Bakti	-	1	287	176	24
5. Sampoiniet	-	-	321	81	18
6. Jaya	-	3	602	200	15
7. Pasie Raya	-	-	70	-	26
8. Darul Hikmah	-	-	201	103	21
9. Indra Jaya	-	1	225	175	20
Jumlah / Total	5	6	2.117	1.013	209

Sumber : Dinas Kelautan dan Perikanan Kabupaten Aceh Jaya
 Source : *Oceanic and Fishery Services of Aceh Jaya District*

Agriculture

Lanjutan Tabel V.14/ *Continued Table V.14*

Kecamatan/ Sub District	Jenis Pancing		
	Pancing Tonda	Pancing Rawai	Pancing lainnya
(1)	(2)	(3)	(4)
1. Teunom	13	15	120
2. Panga	-	-	61
3. Krueng Sabee	17	24	124
4. Setia Bakti	28	20	136
5. Sampoiniet	24	20	121
6. Jaya	15	17	127
7. Pasie Raya	-	-	100
8. Darul Hikmah	21	28	132
9. Indra Jaya	20	20	153
Jumlah / Total	138	144	1.074

Sumber : Dinas Pertanian dan Peternakan Kabupaten Aceh Jaya
Source : *Agriculture and Poultry Services of Aceh Jaya District*

Pertanian

Lanjutan Tabel V.14/ *Continued Table V.14*

Kecamatan/ <i>Sub District</i>	Bagan Perahu	Bagan Tancap	Bubu	Jumlah/ <i>Total</i>
(1)	(2)	(3)	(4)	(5)
1. Teunom	-	-	24	24
2. Panga	-	-	21	21
3. Krueng Sabee	-	-	30	30
4. Setia Bakti	5	2	24	31
5. Sampoiniet	18	-	17	35
6. Jaya	-	-	13	13
7. Pasie Raya	-	-	30	30
8. Darul Hikmah	-	-	19	19
9. Indra Jaya	-	-	20	20
Jumlah / <i>Total</i>	23	2	198	223

Sumber : Dinas Pertanian dan Peternakan Kabupaten Aceh Jaya
 Source : *Agriculture and Poultry Services of Aceh Jaya District*

Agriculture

Tabel V.15
Table **Banyaknya Nelayan Menurut Kecamatan di Kabupaten Aceh Jaya Tahun 2013**
Number of fisherman and fish farmer by subdistrict in Aceh Jaya District, 2013

Kecamatan/ Sub District	Perairan Laut	Perairan Umum	Jumlah/ Total
(1)	(2)	(3)	(4)
1. Teunom	184	70	254
2. Panga	216	80	296
3. Krueng Sabee	287	140	427
4. Setia Bakti	495	84	579
5. Sampoiniet	432	106	538
6. Jaya	291	153	444
7. Pasie Raya	-	110	110
8. Darul Hikmah	288	53	341
9. Indra Jaya	355	64	419
Jumlah / Total	2.548	860	3.408

Sumber : Dinas Kelautan dan Perikanan Kabupaten Aceh Jaya
Source : Oceanic and Fishery Services of Aceh Jaya District

Pertanian

Tabel V.16 Banyaknya Kelompok Nelayan Laut dan Sungai Menurut Kecamatan di Kabupaten Aceh Jaya Tahun 2013
Number of fisherman and fish farmer group by subdistrict in Aceh Jaya District, 2013

Kecamatan/ Sub District	Kelompok/ Groups		Jumlah/ Total
	Nelayan Laut	Nelayan Sungai	
(1)	(2)	(3)	(4)
1. Teunom	6	9	15
2. Panga	-	1	1
3. Krueng Sabee	8	3	11
4. Setia Bakti	14	2	16
5. Sampoiniet	15	5	20
6. Jaya	6	-	6
7. Pasie Raya	-	5	5
8. Darul Hikmah	4	-	4
9. Indra Jaya	8	-	8
Jumlah / Total	61	25	86

Sumber : Dinas Kelautan dan Perikanan Kabupaten Aceh Jaya
 Source : *Oceanic and Fishery Services of Aceh Jaya District*

Agriculture

**Banyaknya Sarana dan Prasarana Pendukung Kelautan
dan Perikanan di Kabupaten Aceh Jaya
Tahun 2013**

Tabel V.17
Table

*Number of infrastructure of maritime and fishery
in Aceh Jaya District, 2013*

SARANA DAN PRASARANA/ <i>Facility</i>	Jumlah/ <i>Total</i>
(1)	(2)
1. Pangkalan Pendaratan Ikan (PPI)	1
2. Tempat Pelelangan Ikan (TPI) Mini	13
3. Pasar Ikan	13
4. Pabrik Es	-
5. Mobil Pengangkut Es/ <i>Ice Traveller</i>	2
6. Tempat Penyimpanan Ikan/ <i>Packing Room</i>	1
7. Unit Pengolahan Ikan	33
8. Stasiun Pengisian D Nelayan (SPDN)	-
9. Galangan / Docking Kapal	4
10. Balai Benih Ikan/ <i>Fish Seed Provider</i>	1
11. Balai Benih Udang	1
12. Balai Pertemuan Nelayan/ <i>Fisherman Meeting Building</i>	5
13. Kantor Sekretariat Kawasan Konservasi Perikanan	2

Sumber : Dinas Kelautan dan Perikanan Kabupaten Aceh Jaya
Source : *Oceanic and Fishery Services of Aceh Jaya District*

Pertanian

Tabel V.18
Table **Luas Lahan Menurut Kesesuaian Tambak di Kabupaten Aceh Jaya Tahun 2013**
Area by fish pond suitable in Aceh Jaya District, 2013

Kelas/ Class	Kesesuaian Tambak/ Pond's ability	Luas/ Area (Ha)
(1)	(2)	(3)
Optimal	Rendah (< 5 m), Datar (< 5%), Dekat ke Sungai (< 2 Km) dan Laut (1 Km)	1.610,4
Prime 1	Rendah (< 5 m), Datar (< 5%), Jauh dari Sungai (> 2 Km) dekat ke Laut (<1 Km)	395,30
Prime 2	Rendah (< 5 m), Datar (< 5%), Dekat ke Sungai (< 2 Km) dan agak dekat Laut (1-2 Km)	1.455,7
Prime 3	Rendah (< 5 m), Datar (< 5%), Jauh dari Sungai (> 2 Km) dan agak dekat Laut (1-2 Km)	182
Prime 4	Ketinggian (5-10 m), Datar (< 5%), Dekat ke Sungai (< 2 Km) dan Laut (<1 Km)	2.773,1
Prime 5	Ketinggian (5-10 m), Datar (< 5%), Jauh dari Sungai (> 2 Km) dan dekat ke Laut (1-2 Km)	696,8
Marginal 1	Ketinggian (5-10 m), Datar (< 5%), Jauh dari Sungai (> 2 Km) dan dekat ke Laut (1-2 Km)	343,3
Marginal 2	Rendah (< 5 m), Datar (< 5%), Dekat ke Sungai (< 2 Km) Jauh dari Laut (> 2 Km)	1.612,7
Marginal 3	Ketinggian (5-10 m), Datar (< 5%), Dekat ke Sungai (< 2 Km) dan agak dekat Laut (1-2 Km)	2,050,4
Jumlah/ Total		10.519,7

Sumber : Dinas Kelautan dan Perikanan Kabupaten Aceh Jaya
 Source : *Oceanic and Fishery Services of Aceh Jaya District*

Agriculture

Tabel
Table V.19

**Banyaknya Petani Budidaya Ikan Air Tawar Menurut
Kecamatan di Kabupaten Aceh Jaya Tahun 2013**
*Number of bream cultivation farmer by subdistrict
in Aceh Jaya District, 2013*

Kecamatan/ Sub District	Jenis Usaha/ Production Model		Jumlah/ Total
	Kolam/ Pond	Keramba/ Box	
(1)	(2)	(3)	(4)
1. Teunom	78	-	78
2. Panga	120	5	125
3. Krueng Sabee	185	15	200
4. Setia Bakti	50	-	50
5. Sampoiniet	25	8	33
6. Jaya	30	25	55
7. Pasie Raya	85	-	85
8. Darul Hikmah	30	-	30
9. Indra Jaya	25	-	25
Jumlah / Total	628	53	681

Sumber : Dinas Kelautan dan Perikanan Kabupaten Aceh Jaya
Source : Oceanic and Fishery Services of Aceh Jaya District

Pertanian

Tabel V.20
Table **Banyaknya Kelompok Petani Budidaya Ikan Air Tawar dan Air Payau Menurut Kecamatan di Kabupaten Aceh Jaya Tahun 2013**
Number of bream cultivation farmer group by subdistrict in Aceh Jaya District, 2013

Kecamatan/ Sub District	Air Tawar	Air Payau
(1)	(2)	(3)
1. Teunom	15	-
2. Panga	20	-
3. Krueng Sabee	35	-
4. Setia Bakti	10	25
5. Sampoiniet	12	10
6. Jaya	11	30
7. Pasie Raya	10	-
8. Darul Hikmah	8	10
9. Indra Jaya	8	12
Jumlah / Total	129	87

Sumber : Dinas Kelautan dan Perikanan Kabupaten Aceh Jaya
 Source : *Oceanic and Fishery Services of Aceh Jaya District*

Agriculture

Tabel
Table V.21

**Banyaknya Petani Budidaya Ikan Air Payau Menurut
Kecamatan di Kabupaten Aceh Jaya Tahun 2013**
*Number of brackish cultivation farmer by subdistrict
in Aceh Jaya District, 2013*

Kecamatan/ Sub District	Jenis Usaha/ Production Model		Jumlah/ Total
	Kolam/ Pond	Keramba/ Box	
(1)	(2)	(3)	(4)
1. Teunom	-	-	-
2. Panga	-	-	-
3. Krueng Sabee	-	-	-
4. Setia Bakti	150	-	150
5. Sampoiniet	160	-	160
6. Jaya	280	-	280
7. Pasie Raya	-	-	-
8. Darul Hikmah	40	-	40
9. Indra Jaya	42	-	42
Jumlah / Total	672	-	672

Sumber : Dinas Kelautan dan Perikanan Kabupaten Aceh Jaya
Source : Oceanic and Fishery Services of Aceh Jaya District

Pertanian

Tabel V.22 Banyaknya Kelompok Petani Budidaya Ikan Air Payau Menurut Kecamatan di Kabupaten Aceh Jaya Tahun 2013
Number of brackish cultivation farmer group by subdistrict in Aceh Jaya District, 2013

Kecamatan/ Sub District	Kelompok	Anggota
(1)	(2)	(3)
1. Teunom	-	-
2. Panga	-	-
3. Krueng Sabee	-	-
4. Setia Bakti	15	150
5. Sampoiniet	13	160
6. Jaya	35	280
7. Pasie Raya	-	-
8. Darul Hikmah	8	40
9. Indra Jaya	8	42
Jumlah / Total	79	672

Sumber : Dinas Kelautan dan Perikanan Kabupaten Aceh Jaya
 Source : *Oceanic and Fishery Services of Aceh Jaya District*

Agriculture

Tabel
Table **V.23**

**Banyaknya Petani Budidaya Ikan Air Laut Menurut
Kecamatan di Kabupaten Aceh Jaya Tahun 2013**
*Number of briny cultivation farmer by subdistrict
in Aceh Jaya District, 2013*

Kecamatan/ Sub District	Jenis Usaha/ Production Model		Jumlah/ Total
	Kolam/ Pond	Keramba/ Box	
(1)	(2)	(3)	(4)
1. Teunom	0	0	0
2. Panga	0	0	0
3. Krueng Sabee	0	0	0
4. Setia Bakti	0	0	0
5. Sampoiniet	0	0	0
6. Jaya	0	0	0
7. Pasie Raya	0	0	0
8. Darul Hikmah	0	0	0
9. Indra Jaya	0	0	0
Jumlah / Total	0	0	0

Sumber : Dinas Kelautan dan Perikanan Kabupaten Aceh Jaya
Source : *Oceanic and Fishery Services of Aceh Jaya District*

Pertanian

Tabel V.24 Banyaknya Kelompok Petani Budidaya Ikan Air Laut Menurut Kecamatan di Kabupaten Aceh Jaya Tahun 2013
Number of briny cultivation farmer group by subdistrict in Aceh Jaya District, 2013

Kecamatan/ Sub District	Kelompok	Anggota
(1)	(2)	(3)
1. Teunom	0	0
2. Panga	0	0
3. Krueng Sabee	0	0
4. Setia Bakti	0	0
5. Sampoiniet	0	0
6. Jaya	0	0
7. Pasie Raya	0	0
8. Darul Hikmah	0	0
9. Indra Jaya	0	0
Jumlah / Total	0	0

Sumber : Dinas Kelautan dan Perikanan Kabupaten Aceh Jaya
 Source : *Oceanic and Fishery Services of Aceh Jaya District*

Agriculture

Tabel V.25 **Produksi Hasil Penangkapan Laut Menurut Jenis dan Kecamatan di Kabupaten Aceh Jaya Tahun 2013**
Table *Production value of oceanic fishery by subdistrict in Aceh Jaya District, 2013*

Kecamatan/ Sub District	Jenis Ikan/ Kind of Fish (Ton)			Jumlah/ Total
	Pelagis	Demersal	Udang- Udangan	
(1)	(2)	(3)	(4)	(5)
1. Teunom	271,6	27,5	149,5	448,6
2. Panga	61,80	13,5	30,5	105,08
3. Krueng Sabee	269	200	235,1	704,1
4. Setia Bakti	401,2	180	280,1	861,3
5. Sampoiniet	343,15	102	78	523,7
6. Jaya	309,7	119	293	721,7
7. Pasie Raya	-	-	-	-
8. Darul Hikmah	280,2	110,4	86,5	477,1
9. Indra Jaya	274,65	98	262	634,65
Jumlah / Total	2.210,65	850,4	1.414,7	4.476,23

Sumber : Dinas Kelautan dan Perikanan Kabupaten Aceh Jaya
 Source : *Oceanic and Fishery Services of Aceh Jaya District*

Pertanian

Tabel V.26 Banyaknya Hasil Penangkapan Ikan Laut Jenis Pelagis Menurut Kecamatan di Kabupaten Aceh Jaya Tahun 2013
Number of fish production of Pelagis by subdistrict in Aceh Jaya District, 2013

Kecamatan/ Sub District	Jenis Ikan Pelagis/ Kind of Fish (ton)				Jumlah/ Total
	Tenggiri	Tongkol	Bawal	Lainnya	
(1)	(2)	(3)	(4)	(5)	(6)
1. Teunom	175	102	25	127,1	271,6
2. Panga	1	3,1	10	46,98	61,08
3. Krueng Sabee	19	137	20	43	264
4. Setia Bakti	30	165	25	181,2	401,2
5. Sampoiniet	15	135	35	158,15	343,15
6. Jaya	27	16	40	126,7	309,7
7. Pasie Raya	-	-	-	-	-
8. Darul Hikmah	9	126	28	117,2	280,2
9. Indra Jaya	14	111	42	107,65	274,65
Jumlah / Total	132,5	895,1	225	957,65	2.210,65

Sumber : Dinas Kelautan dan Perikanan Kabupaten Aceh Jaya
 Source : *Oceanic and Fishery Services of Aceh Jaya District*

Agriculture

Tabel V.27 Banyaknya Hasil Penangkapan Ikan Laut Jenis Demersal Menurut Kecamatan Di Kabupaten Aceh Jaya Tahun 2013
Number of fish production of Demersal by subdistrict in Aceh Jaya District, 2013

Kecamatan/ Sub District	Jenis Ikan Demersal/ Kind of Fish (ton)			Jumlah/ Total
	Kerapu	Kakap	Pari	
(1)	(2)	(3)	(4)	(5)
1. Teunom	16	10	1,5	27,5
2. Panga	5,5	2	6	13,5
3. Krueng Sabee	71	120	9	200
4. Setia Bakti	54	121	13	180
5. Sampoiniet	45	50	7,5	102
6. Jaya	59	51	9	119
7. Pasie Raya	-	-	-	-
8. Darul Hikmah	57	46	7,4	110,4
9. Indra Jaya	46	44	8	98
Jumlah / Total	353,5	444	61,4	850,4

Sumber : Dinas Kelautan dan Perikanan Kabupaten Aceh Jaya
 Source : Oceanic and Fishery Services of Aceh Jaya District

Pertanian

**Banyaknya Hasil Penangkapan Laut Jenis Udang-
Udangan Menurut Kecamatan Di Kabupaten Aceh Jaya
Tahun 2013**

Tabel V.28
Table

*Number of fish production of Shrimp by subdistrict
in Aceh Jaya District, 2013*

Kecamatan/ Sub District	Jenis Udang-Udangan/ Kind of Shrimp (ton)			Jumlah/ Total
	Putih	Windu	Lobster	
(1)	(2)	(3)	(4)	(5)
1. Teunom	19,5	78	52	149,5
2. Panga	1	20	9,5	30,5
3. Krueng Sabee	19,1	56	160	235,1
4. Setia Bakti	20,1	5	245	280,1
5. Sampoiniet	16	42	20	78
6. Jaya	13	30	250	293
7. Pasie Raya	-	-	-	-
8. Darul Hikmah	17,5	46	23	86,5
9. Indra Jaya	12	40	210	262
Jumlah / Total	105,2	327	969,5	1.414,7

Sumber : Dinas Kelautan dan Perikanan Kabupaten Aceh Jaya
Source : Oceanic and Fishery Services of Aceh Jaya District

Agriculture

Tabel
Table **V.29**

Nilai Produksi Hasil Penangkapan Laut Menurut Jenis dan Kecamatan di Kabupaten Aceh Jaya Tahun 2013
Production value of oceanic fishery by subdistrict in Aceh Jaya District, 2013

Kecamatan/ Sub District	Jenis Ikan/ Kind of Fish (Juta Rupiah)			Jumlah/ Total
	Pelagis	Demersal	Udang- Udangan	
(1)	(2)	(3)	(4)	(5)
1. Teunom	5.688,4	888	91.910	98.486,4
2. Panga	1.430,8	252	8.325	10.007,8
3. Krueng Sabee	8.682,4	6.882	67.598	83.162,4
4. Setia Bakti	9.875,2	5.994	83.468	99.337,2
5. Sampoiniet	8.774,9	3.003	21.130	32.907,9
6. Jaya	8.123,7	3.480	10.397,5	22.001,2
7. Pasie Raya	-	-	-	-
8. Darul Hikmah	7.083,6	3.223,2	22.240	32,546,8
9. Indra Jaya	8.801,3	2.844	77.660	89.305,3
Jumlah / Total	58.460,3	26.566,2	382.728,5	467.755

Sumber : Dinas Kelautan dan Perikanan Kabupaten Aceh Jaya
Source : *Oceanic and Fishery Services of Aceh Jaya District*

Pertanian

Tabel V.30
Table Nilai Produksi Hasil Penangkapan Laut jenis Ikan Pelagis
 Per Kecamatan Di Kab. Aceh Jaya Tahun 2013
*Production value of Pelagis by subdistrict
 in Aceh Jaya District, 2013*

Kecamatan/ Sub District	Jenis Ikan Pelagis/ Kind of Fish (Juta Rp)				Jumlah/ Total
	Tenggiri	Tongkol	Bawal	Lainnya	
(1)	(2)	(3)	(4)	(5)	(6)
1. Teunom	576	2.244	850	2.918,4	6.588,4
2. Panga	32	68,2	340	990,6	1.430,8
3. Krueng Sabee	608	3.014	680	4.380,4	8.682,4
4. Setia Bakti	960	3.630	850	4.435,2	9.875,2
5. Sampoiniet	480	2,970	1.190	4.134,9	8.774,9
6. Jaya	864	2.552	1.360	3.347,7	8.123,7
7. Pasie Raya	-	-	-	-	-
8. Darul Hikmah	288	2.772	9,52	3.071,6	7.083,6
9. Indra Jaya	448	2.442	1.428	4.483,3	8.801,3
Jumlah/ Total	4.256	19.692,2	7.650	27.762,3	59.360,3

Sumber : Dinas Kelautan dan Perikanan Kabupaten Aceh Jaya
 Source : Oceanic and Fishery Services of Aceh Jaya District

Agriculture

Tabel
Table V.31

**Nilai Produksi Hasil Penangkapan Laut jenis Ikan Demersal
Per Kecamatan Di Kab. Aceh Jaya Tahun 2013**
*Production value of Demersal by subdistrict
in Aceh Jaya District, 2013*

Kecamatan/ Sub District	Jenis Ikan Demersal/ Kind of Fish (Juta Rp)			Jumlah/ Total
	Kerapu	Kakap	Pari	
(1)	(2)	(3)	(4)	(5)
1. Teunom	480	300	108	888
2. Panga	165	60	27	252
3. Krueng Sabee	3.120	3.600	162	6.882
4. Setia Bakti	2.130	3.630	234	5.994
5. Sampoiniet	1.350	1.500	153	3.003
6. Jaya	1.770	1.530	180	3.480
7. Pasie Raya	-	-	-	-
8. Darul Hikmah	1.710	1.380	133,2	3.223,2
9. Indra Jaya	1,380	1.320	144	2,844
Jumlah/ Total	12.105	13.320	1.141,2	26.566,2

Sumber : Dinas Kelautan dan Perikanan Kabupaten Aceh Jaya
Source : Oceanic and Fishery Services of Aceh Jaya District

Pertanian

Tabel V.32 Nilai Produksi Hasil Penangkapan Laut jenis Ikan Udang -
Udangan Per Kecamatan Di Kab. Aceh Jaya Tahun 2013
*Production value of Shrimp by subdistrict
in Aceh Jaya District, 2013*

Kecamatan/ Sub District	Jenis Udang-Udangan/ Kind of Shrimp (Juta Rp)			Jumlah/ Total
	Udang Putih (2)	Udang Windu (3)	Lobster (4)	
(1)	(2)	(3)	(4)	(5)
1. Teunom	3.510	72.280	16.120	91.910
2. Panga	180	5.200	2.945	8.325
3. Krueng Sabee	3.438	14.560	49.600	67.598
4. Setia Bakti	3.618	3.900	75.950	83.468
5. Sampoiniet	2.880	11.050	6.200	21.130
6. Jaya	2.520	7.800	77,5	10.397,5
7. Pasie Raya	-	-	-	-
8. Darul Hikmah	3.150	11.960	7.130	22.240
9. Indra Jaya	2.160	10.400	65.100	77.660
Jumlah/ Total	21.456	137.150	223.122,5	382.728,5

Sumber : Dinas Kelautan dan Perikanan Kabupaten Aceh Jaya
Source : *Oceanic and Fishery Services of Aceh Jaya District*

Agriculture

Tabel V.33 **Luas Potensi Lahan Budidaya Ikan Air Tawar dan Air Payau Menurut Kecamatan di Kab. Aceh Jaya Tahun 2013**
Table **Potential land area of cultivation in fresh and brackish by subdistrict in Aceh Jaya District, 2013**

Kecamatan/ Sub District	Potensi Lahan/ Potential land area		Jumlah/ Total
	Air Tawar (Ha)	Air Payau (Ha)	
(1)	(2)	(3)	(4)
1. Teunom	80	-	80
2. Panga	75	-	75
3. Krueng Sabee	65	-	65
4. Setia Bakti	10	220	230
5. Sampoiniet	10	150	160
6. Jaya	30	348	378
7. Pasie Raya	90	-	90
8. Darul Hikmah	15	25	40
9. Indra Jaya	15	230	245
Jumlah / Total	390	973	1.363

Sumber : Dinas Kelautan dan Perikanan Kabupaten Aceh Jaya
Source : *Oceanic and Fishery Services of Aceh Jaya District*

Pertanian

Tabel V.34 Luas Areal Produksi Budidaya Ikan Air Tawar dan Air Payau menurut Kecamatan di Kab. Aceh Jaya Tahun 2013
Table *Production land area of cultivation in fresh and brackish by subdistrict in Aceh Jaya District, 2013*

Kecamatan/ Sub District	Luas Areal Produksi/ Production land area (Ha)		Jumlah/ Total
	Air Tawar	Air Payau	
(1)	(2)	(3)	(4)
1. Teunom	60	-	60
2. Panga	65	-	65
3. Krueng Sabee	60	-	60
4. Setia Bakti	9	170	179
5. Sampoiniet	8	150	158
6. Jaya	25	250	275
7. Pasie Raya	15	-	15
8. Darul Hikmah	14	23	37
9. Indra Jaya	12	100	112
Jumlah / Total	268	693	961

Sumber : Dinas Kelautan dan Perikanan Kabupaten Aceh Jaya
 Source : Oceanic and Fishery Services of Aceh Jaya District

Agriculture

Tabel
Table V.35

**Produksi Budidaya Ikan Air Tawar Menurut Kecamatan di
Kabupaten Aceh Jaya Tahun 2013**
*Production of bream cultivation by subdistrict
in Aceh Jaya District, 2013*

Kecamatan/ Sub District	Jenis Ikan/ Kind of fish (ton)				Jumlah/ Total
	Mas	Nila	Lele	Lainnya	
(1)	(2)	(3)	(4)	(5)	(6)
1. Teunom	1,5	2	1,5	-	5
2. Panga	1	3	2	-	6
3. Krueng Sabee	2,5	2	1	-	5,5
4. Setia Bakti	1,5	2	1,5	-	5
5. Sampoiniet	1,5	1,5	1	-	4
6. Jaya	1,5	1,5	1,5	-	4,5
7. Pasie Raya	1,5	1	1,5	-	4
8. Darul Hikmah	0,5	1,5	2	-	4
9. Indra Jaya	0,5	2	1	-	3,5
Jumlah / Total	12	16,5	13	-	41,5

Sumber : Dinas Kelautan dan Perikanan Kabupaten Aceh Jaya
Source : Oceanic and Fishery Services of Aceh Jaya District

Pertanian

Tabel V.36 **Produksi Budidaya Ikan Air Payau Menurut Kecamatan di Kabupaten Aceh Jaya Tahun 2013**
Table *Production of brackish cultivation by subdistrict in Aceh Jaya District, 2013*

Kecamatan/ Sub District	Jenis Ikan/Udang Kind of fish (ton)				Jumlah/ Total
	Bandeng	Udang Windu	Udang Putih	Lainnya	
(1)	(2)	(3)	(4)	(5)	(6)
1. Teunom	-	-	-	-	-
2. Panga	-	-	-	-	-
3. Krueng Sabee	-	-	-	-	-
4. Setia Bakti	15	10	-	-	25
5. Sampoiniet	6	4,5	-	0,5	11
6. Jaya	10	20,5	-	-	30,5
7. Pasie Raya	-	-	-	-	-
8. Darul Hikmah	6	4	-	-	10
9. Indra Jaya	8	10	-	-	18
Jumlah / Total	45	49	-	0,5	94,5

Sumber : Dinas Kelautan dan Perikanan Kabupaten Aceh Jaya
 Source : *Oceanic and Fishery Services of Aceh Jaya District*

Agriculture

Tabel V.37
Produksi Penangkapan Ikan di Perairan Umum Menurut Kecamatan di Kabupaten Aceh Jaya Tahun 2013
Production of water area's fishery by subdistrict in Aceh Jaya District, 2013

Kecamatan/ Sub District	Jenis Ikan/Udang Kind of fish (ton)				Jumlah/ Total
	Lele	Gabus	Surukan	Lainnya	
(1)	(2)	(3)	(4)	(5)	(6)
1. Teunom	10,6	24,3	0,88	17,1	52,9
2. Panga	11,6	26,54	0,96	18,7	57,7
3. Krueng Sabee	8,2	18,8	0,68	-	40,9
4. Setia Bakti	14,0	32	1,16	22,6	69,8
5. Sampoiniet	11,12	25,4	0,92	17,9	55,7
6. Jaya	12,8	27,6	1	19,4	60,2
7. Pasie Raya	12,6	28,7	1,4	20,2	62,6
8. Darul Hikmah	7,2	16,6	0,6	11,6	36,1
9. Indra Jaya	8,7	19,4	0,72	14	43,3
Jumlah / Total	96,2	316,3	7,96	154,9	479,1

Sumber : Dinas Kelautan dan Perikanan Kabupaten Aceh Jaya
 Source : Oceanic and Fishery Services of Aceh Jaya District

Pertanian

**Nilai Produksi Budidaya Ikan Air Tawar dan Air Payau
serta Penangkapan Ikan di Perairan Umum Menurut
Kecamatan di Kabupaten Aceh Jaya Tahun 2013 (000
Rupiah)**

Tabel V.38
Table

*Production value of cultivation in fresh and brackish water
also water area's fishery by subdistrict in Aceh Jaya District,
2013 (000 rupiah)*

Kecamatan/ Sub District	Air Tawar	Air Payau	Perairan Umum	Jumlah/ Total
(1)	(2)	(3)	(4)	(5)
1. Teunom	75.000	-	-	-
2. Panga	78.500	-	-	--
3. Krueng Sabee	102.000	-	-	-
4. Setia Bakti	58.000	328.000	-	-
5. Sampoiniet	28.000	260.000	-	-
6. Jaya	35.000	960.000	-	-
7. Pasie Raya	42.000	-	-	-
8. Darul Hikmah	31.000	242.000	-	-
9. Indra Jaya	35.000	484.000	-	-
Jumlah / Total	484.500	2.274.000	-	-

Sumber : Dinas Kelautan dan Perikanan Kabupaten Aceh Jaya
Source : *Oceanic and Fishery Services of Aceh Jaya District*

Agriculture

Tabel V.39 **Nilai Produksi Budidaya Ikan Air Tawar Per Kecamatan Di Kab. Aceh Jaya Tahun 2013 (000 Rupiah)**
Table **Production value of bream cultivation by subdistrict in Aceh Jaya District, 2013(000 rupiah)**

Kecamatan/ Sub District	Budidaya Air Tawar	
	Produksi (Ton)	Nilai (000 Rp)
(1)	(2)	(3)
1. Teunom	5	75.000
2. Panga	6	78.000
3. Krueng Sabee	15	102.000
4. Setia Bakti	5	58.000
5. Sampoiniet	4	28.000
6. Jaya	4,5	35.000
7. Pasie Raya	4	42.000
8. Darul Hikmah	4	31.000
9. Indra Jaya	3,5	35.000
Jumlah/ Total	51	484.500

Sumber : Dinas Kelautan dan Perikanan Kabupaten Aceh Jaya
Source : *Oceanic and Fishery Services of Aceh Jaya District*

Pertanian

Tabel V.40 Nilai Produksi Budidaya Ikan Air Payau Per Kecamatan Di Kab. Aceh Jaya Tahun 2013 (000 Rupiah)
Table Production value of brackish cultivation by subdistrict in Aceh Jaya District, 2013(000 rupiah)

Kecamatan/ Sub District	Budidaya Air Payau	
	Produksi (Ton)	Nilai (000 Rp)
(1)	(2)	(3)
1. Teunom	-	-
2. Panga	-	-
3. Krueng Sabee	-	-
4. Setia Bakti	25,5	328.000
5. Sampoiniet	10,5	260.000
6. Jaya	30,5	960.000
7. Pasie Raya	-	-
8. Darul Hikmah	10	242.000
9. Indra Jaya	18	484.000
Jumlah/ Total	94,5	2.274.000

Sumber : Dinas Kelautan dan Perikanan Kabupaten Aceh Jaya

Source : *Oceanic and Fishery Services of Aceh Jaya District*

Agriculture

**Nilai Produksi Hasil Penangkapan Ikan di Perairan Umum
Per Kecamatan Di Kab. Aceh Jaya Tahun 2013
(000 Rupiah)**

Tabel V.41
Table

*Production value of water area's fishery by subdistrict in Aceh
Jaya District, 2013(000 rupiah)*

Kecamatan/ Sub District	Perairan Umum	
	Produksi (Ton)	Nilai (000 Rp)
(1)	(2)	(3)
1. Teunom	52,9	1.692,8
2. Panga	57,8	1.849,6
3. Krueng Sabee	40,9	1.308,8
4. Setia Bakti	69,8	2.233,6
5. Sampoiniet	55,3	1.769,6
6. Jaya	60,2	1.926,4
7. Pasie Raya	62,6	2.003,2
8. Darul Hikmah	36,1	1.155,2
9. Indra Jaya	43,3	1.385,6
Jumlah/ Total	479,1	15.411,1

Sumber : Dinas Kelautan dan Perikanan Kabupaten Aceh Jaya
Source : *Oceanic and Fishery Services of Aceh Jaya District*

Pertanian

Tabel V.42
Jumlah Populasi Ternak Kecil Menurut Jenis Ternak Dan Kecamatan Di Kabupaten Aceh Jaya, Tahun 2013
The Population of Small Livestock by Its Kind and District in Aceh Jaya Regency, 2013

Kecamatan/ District (1)	Jumlah (Ekor)		
	Kambing/Goat (2)	Domba/Sheep (3)	Babi/Pig (4)
1. Teunom	6,480	1,553	-
2. Panga	4,791	1,160	-
3. Krueng Sabee	1,302	-	-
4. Setia Bakti	1,305	-	-
5. Sampoiniet	3,503	-	-
6. Jaya	4,217	254	-
7. Pasie Raya	5,620	780	-
8. Darul Hikmah	3,360	-	-
9. Indra Jaya	4,200	210	-
Jumlah/ Total	34,784	3,957	

Sumber : Dinas Pertanian dan Peternakan Kabupaten Aceh Jaya
 Source : Agriculture and Poultry Services of Aceh Jaya District

Agriculture

Tabel V.43
Table **Jumlah Populasi Ternak Unggas Menurut Jenis Ternak Dan Kecamatan Di Kabupaten Aceh Jaya, Tahun 2013**
The Population of Poultry by Its Kind and District in Aceh Jaya Regency, 2013

Kecamatan/ District	Jenis Unggas/ Kind of Poultry (ekor)		
	Ayam Buras/Local Chicken	Ayam Ras/ Non Local Chicken	Itik/Duck
(1)	(2)	(3)	(4)
1. Teunom	45,493	2,522	26,826
2. Panga	40,684	1,734	35,413
3. Krueng Sabee	10,950	114,000	2,761
4. Setia Bakti	7,515	-	1,795
5. Sampoiniet	7,219	33,000	2,395
6. Jaya	9,674	10,000	16,069
7. Pasie Raya	26,854	653	17,568
8. Darul Hikmah	3,554	1,326	1,933
9. Indra Jaya	9,450	48,000	11,375
Jumlah/ Total	161,393	211,235	11,135

Sumber : Dinas Pertanian dan Peternakan Kabupaten Aceh Jaya
Source : Agriculture and Poultry Services of Aceh Jaya District

Pertanian

Halaman ini sengaja dikosongkan
This page left intentionally blank

<https://acehjayakab.bps.go.id>

VI. Industri

Ketersediaan energi merupakan salah satu syarat utama keberhasilan industri di suatu daerah. Keperluan listrik di Kabupaten Aceh Jaya disediakan oleh PT.PLN melalui 4 rantingnya, yaitu Calang; Lhok Kruet; Lamno; dan Teunom.

Pelanggan PT.PLN hampir tersebar merata di keempat ranting perusahaannya. Keseluruhan pelanggan PT. PLN di wilayah Kabupaten Aceh Jaya pada desember 2013 tercatat sebanyak 16.323 pelanggan.

Manufacturing

Tabel VI.1 Banyaknya Kwh Produksi Pada PT. PLN (Persero) Wilayah Kabupaten Aceh Jaya Tahun 2013
Table Number of kwh produced by state electrical company in Aceh Jaya District, 2013

Bulan/ Month	Jumlah (Kwh)/ Total (Kwh)
(1)	(2)
Januari/ January	2.100.482
Pebruari/ February	1.375.305
Maret/ March	1.332.147
April/ April	1.757.339
Mei/ May	1.287.518
Juni/ June	1.650.098
Juli/ July	1.943.957
Agustus/ August	1.705.465
September/ September	1.899.390
Oktober/ October	1.948.507
Nopember/ November	1.893.682
Desember/ December	1.740.690
Jumlah / Total	20.634.580

Sumber : PT. PLN (Persero) Wilayah Aceh Cabang Meulaboh
Source : State Electricity Company Inc. of Aceh Area in Melaboh Branch

Tabel VI.2
Banyaknya Pelanggan Pada PT. PLN (PERSERO) di Wilayah Kabupaten Aceh Jaya Tahun 2013
Number of customers in Aceh Jaya District, 2013

Bulan/ Month	Jumlah Pelanggan Number of Customers
(1)	(2)
Januari / January	15.906
April / April	15.856
Juli / July	15.934
Oktober / October	16.213
Desember / December	16.323

Sumber : PT. PLN (Persero) Wilayah Aceh Cabang Meulaboh
 Source : State Electricity Company Inc. of Aceh Area in Melaboh Branch

Manufacturing

**Banyaknya Industri Yang Terdaftar Menurut Unit Usaha,
Tenaga Kerja, Dan Nilai Investasi
Di Kabupaten Aceh Jaya Tahun 2013**

Tabel VI.3
Table

*Number of registered industry by unit, labor,
and investment value in Aceh Jaya District, 2013*

Kecamatan/ Sub District	Unit Usaha	Tenaga Kerja	Nilai Investasi	Nilai Produksi
(1)	(2)	(3)	(4)	(5)
1. Pangan	-	-	-	-
a. Gilingan Kopi	-	-	-	-
b. Roti	-	-	-	-
c. Tempe Tahu	-	-	-	-
d. Bumbu Masak	-	-	-	-
e. Air Mineral	-	-	-	-
f. Mie	-	-	-	-
g. Pengolahan Ikan	-	-	-	-
2. Sandang	-	-	-	-
a. Gorden	-	-	-	-
b. Jahit Pakaian	-	-	-	-
3. Kimia dan Bahan Bangunan	-	-	-	-
a. Foto Kopi	-	-	-	-
b. Batu Bata	-	-	-	-
c. Furnitur dari Kayu	-	-	-	-
d. Minyak Nilam	-	-	-	-
e. Percetakan Umum	-	-	-	-
4. Logam dan Elektronik	-	-	-	-
a. Pandai Besi	-	-	-	-
b. Karoseri Kendaraan Bermotor	-	-	-	-
c. Ketam Kosen Olahan	-	-	-	-

Industri

5. Kerajinan Rumah Tangga

a. Bordir/Sulaman				
b. Tenun Adat				
c. Anyaman Pandan	-	-	-	-
d. Kerajinan Kupiah Aceh				
e. Kerajinan Tudung				
Jumlah/ Total	-	-	-	-

Sumber : Dinas Perindustrian, Perdagangan, dan Koperasi Kabupaten Aceh Jaya
 Source : *Industrial, Trade and Cooperative Services of Aceh Jaya District*

Manufacturing

Halaman ini sengaja dikosongkan
This page left intentionally blank

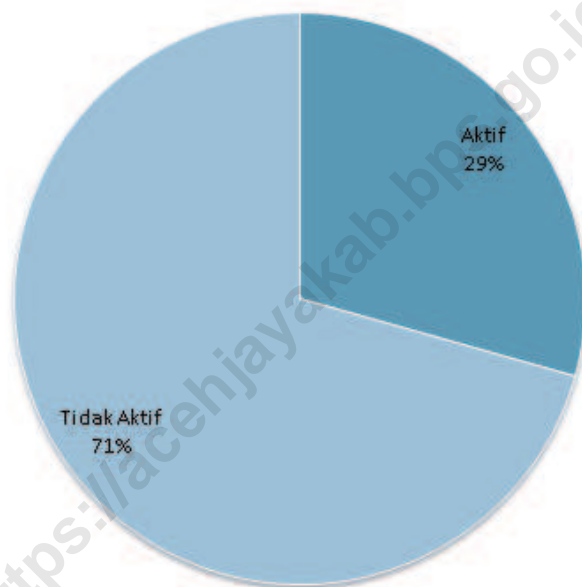
<https://acehjayakab.bps.go.id>

VII. Perdagangan dan Koperasi

Pada Tahun 2013, untuk menunjang program pemerintah berupa raskin (beras miskin), Perum BULOG Kantor Sub Divre Regional Meulaboh mengalokasikan penyaluran beras untuk Kabupaten Aceh Jaya, sebanyak 1.067.580 kg beras dialokasikan ke 9 kecamatan yang ada di kabupaten Aceh Jaya.

Koperasi sebagai penopang perekonomian bangsa juga berkembang di Aceh Jaya. Terdapat 143 koperasi di Aceh Jaya dengan berbagai macam jenis, sedangkan koperasi yang tetap aktif hanya sebanyak 42 unit koperasi. Adapun jumlah anggota yang terserap mencapai 4.869 orang dengan modal usaha keseluruhan didominasi oleh pihak diluar koperasi.

Gambar VII.1 **PERSENTASE KOPERASI MENURUT AKTIVITAS**
TAHUN 2013
Figure Percentage of cooperation by activity, 2013



Perdagangan dan Koperasi

Tabel VII.1
Banyaknya Pengeluaran Beras Bulog Menurut Bulan di Kabupaten Aceh Jaya Tahun 2013
Number of rice released by state logistic buffer board by month in Aceh Jaya District, 2013

Bulan/ Months	Tujuan Pengeluaran/ Purpose			Total
	Program Raskin (Kg)	Kehakiman (Kg)	CBP (Kg)	
(1)	(2)	(3)	(4)	(5)
Januari/ January	-	5.000	-	5.000
Pebruari/ February	-	-	-	-
Maret/ March	-	-	-	-
April/ April	444.825	-	28.769	473.594
Mei/ May	-	-	-	-
Juni/ June	-	-	-	-
Juli/ July	177.930	-	-	-
Agustus/ August	177.930	-	-	-
September/ September	-	-	-	-
Oktober/ October	177.930	-	-	-
Nopember/ November	-	-	-	-
Desember/ December	88.965	-	-	-
Jumlah / Total	1.067.580	5.000	28.769	473.594

Sumber : Perum BULOG Kantor Sub Divre Regional Meulaboh
 Source : Sub Regional Division of Meulaboh of Perum BULOG

Trade and Cooperation

Banyaknya Pengeluaran Beras Bulog Untuk Program Raskin Menurut Bulan di Kabupaten Aceh Jaya Tahun 2013

Tabel VII.2
Table

Number of rice released for poor family program by state logistic buffer board by month in Aceh Jaya District, 2013

Bulan/ Months	Rencana		Realisasi	
	Rumah Tangga Miskin	Beras Keluar (Kg)	Rumah Tangga Miskin	Beras Keluar (Kg)
(1)	(2)	(3)	(4)	(5)
Januari/ <i>January</i>	5.931	88.965	-	-
Pebruari/ <i>February</i>	5.931	88.965	-	-
Maret/ <i>March</i>	5.931	88.965	-	-
April/ <i>April</i>	5.931	88.965	29.655	444.825
Mei/ <i>May</i>	5.931	88.965	-	-
Juni/ <i>June</i>	5.931	88.965	-	-
Juli/ <i>July</i>	5.931	88.965	11.862	177.930
Agustus/ <i>August</i>	5.931	88.965	11.862	177.930
September/ <i>September</i>	5.931	88.965	-	-
Oktober/ <i>October</i>	5.931	88.965	11.862	177.930
Nopember/ <i>November</i>	5.931	88.965	-	-
Desember/ <i>December</i>	5.931	88.965	5.931	88.965
Rata-Rata / <i>Mean</i>	7.172	1.067.580	71.172	1.067.580

Sumber : Perum BULOG Kantor Sub Divre Regional Meulaboh
Source : *Sub Regional Division of Meulaboh of Perum BULOG*

Perdagangan dan Koperasi

Tabel VII.3
Nama dan Alamat Hotel/ Penginapan di Kabupaten Aceh
Jaya Tahun 2013
Accommodation in Aceh Jaya District, 2013

Nama Hotel/Penginapan/ <i>Accommodation</i>	Banyaknya/ <i>Amount</i>		Alamat/ <i>Address</i>
	Kamar/ <i>Room</i>	Ranjang/ <i>Bed</i>	
(1)	(2)	(3)	(4)
1. Hotel Khanna	24	48	Jalan Pelabuhan No. 9, Desa Sentosa, Kecamatan Krueng Sabee, Kode Pos 23654
2. Hotel Pantai Barat	29	51	Jalan Banda Aceh Meulaboh, Desa Keutapang, Kecamatan Krueng Sabee, Kode Pos 23654
3. Wisma Fendy	8	16	Jl. Carak No.5 Gampong Sentosa, Kecamatan Krueng Sabee, Kode Pos 23654
4. Wisma AMM	6	12	Jl.Habibi Yusuf No. 5, Desa Dayah Baro, Kecamatan Krueng Sabee, Kode Pos 23654
5. Wisma Ananda	7	14	Jalan Pasar Lamno, Kecamatan Jaya ~ Lamno, Kode Pos 23657
6. Wisma Training Center	5	12	Jln. Lama B. Aceh ~ Meulaboh Desa Meunasah Weh Kec. Jaya Lamno, Kode Pos 23657

Sumber : Badan Pusat Statistik Kabupaten Aceh Jaya
 Source : BPS in Aceh Jaya District

Trade and Cooperation

Tabel VII.4 Banyaknya Koperasi Menurut Jenis dan Aktivitas di Kabupaten Aceh Jaya Tahun 2013
Table *Number of cooperative by activity and identity in Aceh Jaya District, 2013*

Jenis/Identitas Koperasi/ <i>Cooperation's identity</i>	Aktivitas/ <i>Activity (Unit)</i>		Jumlah/ <i>Total</i>
	Aktif/ <i>Active</i>	Tak Aktif/ <i>Not Active</i>	
(1)	(2)	(3)	(4)
KUD	-	11	11
Kop. Pertanian	5	8	13
Kop. Perkebunan	7	9	16
Kop. Peternakan	-	2	2
Kop. Perikanan/Nelayan	5	19	24
Koppontren	3	4	7
Kopkar	1	1	2
Kop. Serba Usaha	5	2	7
Kop. Pedagang Pasar	1	2	3
Kop. Pegawai Negeri	1	3	4
Kop. Angkutan	-	1	1
Kop. Wanita	6	5	11
Kop. Simpan Pinjam	-	1	1
Kop. Lainnya	7	33	40
Kop. Primkopad	1	-	1
Jumlah / <i>Total</i>	42	101	143

Sumber : Dinas Perindustrian, Perdagangan, dan Koperasi Kabupaten Aceh Jaya
 Source : *Industrial, Trade and Cooperative Services of Aceh Jaya District*

Perdagangan dan Koperasi

Tabel VII.5 Banyaknya Koperasi Menurut Jumlah Anggota dan Modal Usaha di Kabupaten Aceh Jaya Tahun 2013
Number of cooperative by members and capital in Aceh Jaya District, 2013

Jenis/Identitas Koperasi/ Cooperative's identity	Jumlah Anggota/ Members (orang)	Modal Usaha/ Capital	
		Sendiri/ Own (Rp 000)	Luar/ Others (Rp 000)
(1)	(2)	(3)	(4)
KUD	511	282.240	14.000
Kop. Pertanian	362	78.090	-
Kop. Perkebunan	489	122.000	510.000
Kop. Peternakan	109	31.000	-
Kop. Perikanan/Nelayan	867	3.673.695	26.450.000
Kopontren	312	65.660	81.710
Kopkar	83	15.000	-
Kop. Serba Usaha	188	8.400	250.000
Kop. Pedagang Pasar	141	17.914	13.000.000
Kop. Pegawai Negeri	127	15.000	-
Kop. Angkutan	24	17.000	1.500.000
Kop. Wanita	767	360.260	959.256
Kop. Simpan Pinjam	30	33.000	300.000
Kop. Lainnya	749	998.495	410.000
Kop. Primkopad	110	46.731	10.000
Jumlah / Total	4.869	5.764.485	43.484.966

Sumber : Dinas Perindustrian, Perdagangan, dan Koperasi Kabupaten Aceh Jaya
 Source : Industrial, Trade and Cooperative Services of Aceh Jaya District

Trade and Cooperation

Tabel VII.6 **Perkembangan Usaha Kecil dan Menengah Menurut Kecamatan di Kabupaten Aceh Jaya Tahun 2013**
Table *Small, micro, and middle enterprises by subdistrict in Aceh Jaya District, 2013*

Kecamatan/ Subdistrict	Perbengkelan/ Workshop	Perabotan/ Housewares	Batako/ Concrete Brick	Bordir/ Broider
(1)	(2)	(3)	(4)	(5)
1. Teunom	10	5	5	2
2. Panga	5	-	1	2
3. Krueng Sabee	20	8	8	3
4. Setia Bakti	8	1	-	8
5. Sampoiniet	8	-	-	5
6. Jaya	15	4	5	25
7. Pasie Raya	5	-	-	1
8. Darul Hikmah	4	-	-	-
9. Indra Jaya	4	-	-	-
Jumlah / Total	75	18	19	46

Perdagangan dan Koperasi

Lanjutan Tabel VII.14/ *Continued Table VII.14*

Kecamatan/ <i>Subdistrict</i>	Pembuatan Kue Rumah Tangga/ <i>Bakery Home Industry</i>	Penyulingan Air Minum/ <i>Water Refinery</i>	Doorsmeer/ <i>Doorsmeer</i>
(1)	(6)	(7)	(8)
1. Teunom	-	-	-
2. Panga	-	-	-
3. Krueng Sabee	-	-	-
4. Setia Bakti	-	-	-
5. Sampoiniet	-	-	-
6. Jaya	-	-	-
7. Pasie Raya	-	-	-
8. Darul Hikmah	-	-	-
9. Indra Jaya	-	-	-
Jumlah / <i>Total</i>	-	-	-

Sumber : Dinas Perindustrian, Perdagangan, dan Koperasi Kabupaten Aceh Jaya
 Source : *Industrial, Trade and Cooperative Services of Aceh Jaya District*

Trade and Cooperation

Halaman ini sengaja dikosongkan
This page left intentionally blank

<https://acehjayakab.bps.go.id>

VIII. Perhubungan dan Komunikasi

Perhubungan

Tahun 2013, terdapat 7 perusahaan pengangkutan penumpang darat di Kab. Aceh Jaya dengan jumlah armada mencapai 42 unit mobil yang beroperasi di ruas jalan kabupaten Aceh Jaya. Hanya dua rute yang dilayani, yaitu Calang-Banda Aceh dan Calang-Meulaboh.

Dalam rangka penegakan tertib berlalu lintas, pihak kepolisian resort Aceh Jaya telah mengeluarkan 667 surat bukti pelanggaran (tilang), yaitu karena tidak dapat menunjukkan STNK 198 Kasus dan SIM 253 Kasus.

Jumlah panjang jalan dikabupaten Aceh Jaya 769.288 (m), yang diaspal dan kondisi baik 357.013 (m) atau sekitar 46%, sedangkan yang permukaan tanah dan kondisi rusak berat sekitar 136.403 (m) atau 16%

Komunikasi

Pada tahun 2013, PT. Pos Indonesia ada 4 kantor pos pembantu di wilayah Kabupaten Aceh Jaya. Jumlah surat yang tercatat masuk dan keluar disetiap kantor pos jumlahnya bervariasi di masing-masing kantor pos pembantu, bila dilihat lebih dalam jumlah surat masuk lebih banyak dari yang keluar.

Untuk memperlancar komunikasi sesama masyarakat ada sebanyak 80 unit menara pemancar jaringan seluler, dan 5 unit stasiun radio namun sementara waktu tidak mengudara.

Transportation and Communication

Tabel VIII.1 Panjang Jalan Menurut Jenis Permukaan dan Status Jalan Dan Kecamatan di Kabupaten Aceh Jaya, Tahun 2013
Table Length of road by kind of surface and status in Aceh Jaya District, 2013

Jenis Permukaan/ Kind of Surface	Status Jalan/ Road Status (m)			Jumlah/ Total
	Negara/ National	Propinsi/ Province	Kabupaten/ District	
(1)	(2)	(3)	(4)	(5)
Diaspal	114.600	1.000	211.413	357.013
Kerikil	-	2.000	272.872	274.872
Tanah	-	29.000	107.403	136.403
Jumlah / Total	-	-	-	768.288

Sumber : Dinas Pekerjaan Umum Kabupaten Aceh Jaya
 Source : *Infrastructur Service of Aceh Jaya District*

Perhubungan dan Komunikasi

Tabel VIII.2
Panjang Jalan Kabupaten Menurut Kondisi Jalan dan Status di Kabupaten Aceh Jaya Tahun 2013
Length of road by condition and status in Aceh Jaya District, 2013

Kondisi Jalan/ Condition	Status Jalan/ Road Status (Km)			Jumlah/ Total
	Negara/ National	Propinsi/ Province	Kabupaten/ District	
(1)	(2)	(3)	(4)	(5)
Baik	138.300	1.000	211.413	350.713
Sedang	3.000	2.000	162.718	167.718
Rusak	3.300	29.000	92.736	125.036
Rusak Berat	-	-	124.822	124.822
Jumlah / Total	-	-	-	768.289

Sumber : Dinas Pekerjaan Umum Kabupaten Aceh Jaya
 Source : *Infrastructur Service of Aceh Jaya District*

Transportation and Communication

Tabel VIII.3 **Banyaknya Kendaraan Bermotor Menurut Jenis/Sumbu dan Kecamatan di Kabupaten Aceh Jaya, Tahun 2013**
Number of vehicle by axis and subdistrict in Aceh Jaya District, 2013

Kecamatan/ Subdistrict	Jenis/Sumbu/ Axis						Jumlah/ Total
	Roda 2/ 2 Wheel	Roda 3/ 3 Wheel	Roda 4/ 4 Wheel	Roda 6/ 6 Wheel	Roda 8/ 8 Wheel	Roda 10/ 10 Wheel	
(1)	(2)	(3)	(4)	(5)	(6)	(7)	(8)
1. Teunom	3.800	30	150	40	0	2	4.022
2. Panga	2.500	20	80	20	0	0	2.620
3. Krueng Sabee	3.500	62	250	35	0	2	3.849
4. Setia Bakti	1.434	5	67	20	0	0	1.526
5. Sampoiniet	2.500	10	60	20	0	0	2.590
6. Jaya	4.500	90	160	50	0	4	4.804
7. Pasie Raya	1.310	15	15	27	0	0	1.367
8. Darul Hikmah	1.450	5	30	10	0	0	1.495
9. Indra Jaya	1.080	30	95	32	4	0	1.241
Jumlah / Total	22074	267	907	254	0	8	23.510

Sumber : Dinas Perhubungan, Komunikasi, dan Informatika, Kebudayaan dan Pariwisata Kabupaten Aceh Jaya

Source : *Transportation, Communication, and Informatic, Culture and Tourism Service of Aceh Jaya District*

Perhubungan dan Komunikasi

Tabel VIII.4 Perusahaan Pengangkutan Darat Menurut Angkutan dan Kecamatan di Kabupaten Aceh Jaya Tahun 2013
Number of transportation firm by carrier and subdistrict in Aceh Jaya District, 2013

Kecamatan/ Subdistrict	Perusahaan/ Firm		Kendaraan/ Vehicles (Unit)	
	Penumpang/ Passangers*	Barang/ Goods	Penumpang/ Passangers	Barang/ Goods
(1)	(2)	(3)	(4)	(5)
1. Teunom	0	0	0	0
2. Panga	0	0	0	0
3. Krueng Sabee	3	0	0	0
4. Setia Bakti	0	0	0	0
5. Sampoiniet	0	0	0	0
6. Jaya	0	0	0	0
7. Pasie Raya	0	0	0	0
8. Darul Hikmah	0	0	0	0
9. Indra Jaya	0	0	0	0
Jumlah / Total	3	0	0	0

Keterangan:

*) : berdasarkan lokasi keberadaan loket

Sumber : Dinas Perhubungan, Komunikasi, dan Informatika, Kebudayaan dan Pariwisata Kabupaten Aceh Jaya

Source : *Transportation, Communication, and Informatic, Culture and Tourism Service of Aceh Jaya District*

Transportation and Communication

Tabel VIII.5
Perusahaan Pengangkutan Darat Menurut Rute dan Armada di Kabupaten Aceh Jaya Tahun 2013
Number of transportation firm by route and armada in Aceh Jaya District, 2013

Perusahaan/ Firm	Jumlah Rute/ Number of Route	Banyaknya Armada Kendaraan/ Armada
(1)	(2)	(3)
1. CV. Rencong Mas	2	10
2. CV. Mentari Tour	2	10
3. CV. Tenaga Desa	2	8
4. CV. Putri Kembar	2	4
5. CV. Mandala	2	2
6. FA. Aceh Barat	2	5
7. CV. Mulia Jaya	2	3
Jumlah / Total	14	42

Sumber : Dinas Perhubungan, Komunikasi, dan Informatika, Kebudayaan dan Pariwisata Kabupaten Aceh Jaya
 Source : *Transportation, Communication, and Informatic, Culture and Tourism Service of Aceh Jaya District*

Perhubungan dan Komunikasi

Tabel VIII.6
Table **Banyaknya Halte Bus dan Rambu Lalu Lintas Menurut Kecamatan di Kabupaten Aceh Jaya Tahun 2013**
Number of bus halt and traffic sign by subdistrict in Aceh Jaya District, 2013

Kecamatan/ Subdistrict	Halte Bus/ Bus Halt	Rambu Jalan/ Traffic Sign	Penunjuk Jalan/ Traffic Code	Lampu Lalu Lintas/ Traffic Light
(1)	(2)	(3)	(4)	(5)
1. Teunom	1	0	0	0
2. Panga	0	0	5	0
3. Krueng Sabee	1	98	18	0
4. Setia Bakti	0	0	5	0
5. Sampoiniet	2	0	4	0
6. Jaya	1	0	9	0
7. Pasie Raya	0	0	0	0
8. Darul Hikmah	0	0	0	0
9. Indra Jaya	0	0	8	0
Jumlah / Total	5	98	49	0

Transportation and Communication

Lanjutan Tabel VIII.6/ *Continued Table VIII.6*

Kecamatan/ Subdistrict	Delimitator/ Delimitator	Pagar Pengaman Jalan (m)/ Railways Fence	Cermin Cembung/ Convex Mirror
(1)	(6)	(7)	(8)
1. Teunom		33	45
2. Panga		0	0
3. Krueng Sabee		33	40
4. Setia Bakti		0	0
5. Sampoiniet		0	247
6. Jaya		0	0
7. Pasie Raya		0	0
8. Darul Hikmah		0	0
9. Indra Jaya		0	0
Jumlah // Total		66	332

Sumber : Dinas Perhubungan, Komunikasi, dan Informatika, Kebudayaan dan Pariwisata Kabupaten Aceh Jaya

Source : *Transportation, Communication, and Informatic, Culture and Tourism Service of Aceh Jaya District*

Tabel VIII.7 Banyaknya Kecelakaan Lalu Lintas Menurut Jenis Kendaraan dan Bulan di Kabupaten Aceh Jaya Tahun 2013
Number of highway accidents by vehicles and month in Aceh Jaya District, 2013

Bulan/ Month	Jenis Kendaraan/ Vehicles			Jumlah/ Total
	Roda 2/ 2 wheels	Roda 4/ 4 wheels	Lebih dari 4 Roda/ More than 4 wheels	
(1)	(2)	(3)	(4)	(5)
Januari/ January	4	-	-	4
Pebruari/ February	6	2	1	9
Maret/ March	6	3	2	11
April/ April	3	-	-	3
Mei/ May	8	4	2	14
Juni/ June	1	3	3	7
Juli/ July	5	6	-	11
Agustus/ August	4	3	-	7
September/ September	6	3	-	9
Oktober/ October	2	1	1	4
Nopember/ November	-	-	-	-
Desember/ December	2	-	-	2
Jumlah / Total	47	25	9	84

Sumber : POLRES Aceh Jaya
 Source : Resort Police of Aceh Jaya District

Tabel VIII.8 Banyaknya Korban Jiwa Akibat Kecelakaan Lalu Lintas Menurut Kondisi dan Bulan Tahun 2013
Table Number of victim of highway accidents by condition and month in Aceh Jaya District, 2013

Bulan/ Month	Luka Ringan/	Luka Berat/ Hardly	Meninggal/ Died	Jumlah/ Total
(1)	(2)	(3)	(4)	(5)
Januari/ January	-	4	1	5
Pebruari/ February	3	3	3	9
Maret/ March	12	6	2	20
April/ April	-	1	2	3
Mei/ May	4	7	2	13
Juni/ June	11	1	1	13
Juli/ July	8	4	3	15
Agustus/ August	4	2	2	8
September/ September	5	3	1	9
Oktober/ October	2	1	1	4
Nopember/ November	-	-	-	-
Desember/ December	-	-	2	1
Jumlah / Total	49	32	20	101

Sumber : POLRES Aceh Jaya
Source : Resort Police of Aceh Jaya District

Tabel VIII.9 Banyaknya Tilang Menurut Jenis Pelanggaran Dan Bulan Pada Polres Aceh Jaya Tahun 2013
Table Number of traffic tickets by infraction and month, 2013

Bulan/ Month	Tidak Dapat Menunjukkan/ Couldn't show			Jumlah/ Total
	STNK/ Vehicle Note	SIM/ Driver License	STNK dan SIM/ Both	
(1)	(2)	(3)	(4)	(5)
Januari/ January	8	12	8	28
Pebruari/ February	9	25	13	47
Maret/ March	13	12	18	43
April/ April	6	4	1	11
Mei/ May	27	34	17	78
Juni/ June	2	11	9	22
Juli/ July	14	35	26	75
Agustus/ August			-	-
September/ September	19	16	4	39
Oktober/ October	21	27	18	66
Nopember/ November	39	74	27	140
Desember/ December	40	3	75	118
Jumlah / Total	198	253	216	667

Sumber : POLRES Aceh Jaya
 Source : Resort Police of Aceh Jaya District

Tabel VIII.10 Banyaknya Angkutan Sungai Menurut Jalur Sungai di Kabupaten Aceh Jaya Tahun 2013
Number of River Transportation in Aceh Jaya District, 2013

Jalur Sungai/ Lane	Kecamatan/ Subdistrict	Rute/ Route	Armada / Armada	Penumpang/ Passenger
(1)	(2)	(3)	(4)	(5)
Sarah Raya	Teunom	Alue Jang – Sarah Raya	1	15
Bintah	Teunom	Bintah - Pantan	1	15
Babah Dua	Jaya	Banda Aceh - Calang	1	20
Teumarem	Jaya	Banda Aceh – calang	1	20
Alue Mie	Jaya	Banda Aceh – Calang	1	20
Kuala	Jaya	Banda Aceh – Calang	1	15
Pante Cermen	jaya	Pante Cermen – Kebun	1	15
Sango	Jaya	Sango – Pante	1	15
Jumlah / Total			8	135

Catatan : Data di atas adalah Rakit yang beroperasi setelah bencana Tsunami. Rakit tidak mewakili apa yang dinamakan angkutan sungai

Sumber : Dinas Perhubungan, Komunikasi, dan Informatika, Kebudayaan dan Pariwisata Kabupaten Aceh Jaya

Source : *Transportation, Communication, and Informatic, Culture and Tourism Service of Aceh Jaya District*

Tabel VIII.11
Table **Kondisi Bandar Udara di Kabupaten Aceh Jaya**
Tahun 2013
Condition of airport in Aceh Jaya District, 2013

Jalur Sungai/ Subdistrict	Lapisan	Panjang (m)	Lebar (m)	Tax ways (m)	Apron (m)
(1)	(2)	(3)	(4)	(5)	(6)

Air Strip Padang Datar	Tanah	880	25	-	-
------------------------	-------	-----	----	---	---

Sumber : Dinas Perhubungan, Komunikasi, dan Informatika, Kebudayaan dan Pariwisata Kabupaten Aceh Jaya

Source : *Transportation, Communication, and Informatic, Culture and Tourism Service of Aceh Jaya District*

Tabel VIII.12
Perusahaan Pengangkutan Udara Menurut Rute dan Armada di Kabupaten Aceh Jaya Tahun 2013
Number of air transportation firm by route and vehicles in Aceh Jaya District, 2013

Perusahaan/ Firm	Rute/ Route	Jumlah Rute/ Number of Route	Banyaknya Armada Kendaraan/ Vehicles	Jenis Pesawat	Penumpang
(1)	(2)	(3)	(4)	(5)	(6)
-	-	-	-	-	-
Jumlah / Total			0	-	-

Sumber : Dinas Perhubungan, Komunikasi, dan Informatika, Kebudayaan dan Pariwisata Kabupaten Aceh Jaya

Source : Transportation, Communication, and Informatic, Culture and Tourism Service of Aceh Jaya District

Tabel VIII.13 Banyaknya Kantor Pos Menurut Kecamatan di Kabupaten Aceh Jaya Tahun 2013
Table Number of Post Office in Aceh Jaya District, 2013

Kecamatan/ Subdistrict	Kantor Pos Post Office	Kode Pos/ Postal Code
(1)	(2)	(3)
1. Teunom	1	23653
2. Panga	0	23653
3. Krueng Sabee	1	23654
4. Setia Bakti	0	23655
5. Sampoiniet	1	23656
6. Jaya	1	23657
Jumlah / Total	4	-

Sumber : Kantor Pos Calang
 Source : Post Office of Calang

Tabel VIII.14
Banyaknya Surat Tercatat Yang Diterima dan Dikirim Melalui Kantor Pos Calang di Kabupaten Aceh Jaya Tahun 2013
Table Number of registered letters received and sent by post office in Aceh Jaya District, 2013

KANTOR POS CALANG

Bulan/Month	Diterima/ Received	Dikirim/ Sent
(1)	(2)	(3)
Januari/ January	1.701	539
Pebruari/ February	1.743	488
Maret/ March	2.052	539
April/ April	1.965	627
Mei/ May	1.856	536
Juni/ June	1.663	471
Juli/ July	2.378	466
Agustus/ August	2.095	365
September/ September	1.728	480
Oktober/ October	1.713	602
Nopember/ November	1.816	483
Desember/ December	1.606	499
Jumlah / Total	22.316	6.095

Sumber : Kantor Pos Calang
 Source : Post Office of Calang

**Banyaknya Surat Tercatat Yang Diterima dan Dikirim
Melalui Kantor Pos Lhok Kruet di Kabupaten Aceh Jaya
Tahun 2013**

Tabel VIII.15
Table

*Number of registered letters received and sent by post office
in Aceh Jaya District, 2013*

KANTOR POS LHOK KRUET

Bulan/Month	Diterima/ Received	Dikirim/ Sent
(1)	(2)	(3)
Januari/ <i>January</i>	115	12
Pebruari/ <i>February</i>	150	7
Maret/ <i>March</i>	96	13
April/ <i>April</i>	208	8
Mei/ <i>May</i>	116	16
Juni/ <i>June</i>	83	6
Juli/ <i>July</i>	99	15
Agustus/ <i>August</i>	101	9
September/ <i>September</i>	112	8
Oktober/ <i>October</i>	93	12
Nopember/ <i>November</i>	88	10
Desember/ <i>December</i>	102	10
Jumlah / <i>Total</i>	1.263	126

Sumber : Kantor Pos Lhok Kruet
Source : Post Office of Calang

Transportation and Communication

Tabel VIII.16 Banyaknya Wesel Pos Yang Diterima dan Dikirim Melalui Kantor Pos Calang di Kab. Aceh Jaya Tahun 2013
Number of money order received and sent by post office in Aceh Jaya District, 2013

KANTOR POS CALANG

Bulan/Month	Diterima/ Received	Dikirim/ Sent
	Banyak/ Unit	Banyak/ Unit
(1)	(2)	(3)
Januari/ January	38	136
Pebruari/ February	34	104
Maret/ March	32	79
April/ April	33	89
Mei/ May	199	91
Juni/ June	63	79
Juli/ July	30	84
Agustus/ August	36	234
September/ September	37	79
Oktober/ October	27	97
Nopember/ November	22	96
Desember/ December	21	99
Jumlah / Total	572	1.267

Sumber : Kantor Pos Calang
 Source : Post Office of Calang

**Banyaknya Wesel Pos Yang Diterima dan Dikirim Melalui
Kantor Pos Lhok Kruet di Kab. Aceh Jaya
Tahun 2013**

Tabel VIII.17

Table

*Number of money order received and sent by post office
in Aceh Jaya District, 2013*

KANTOR POS LHOK KRUET

Bulan/ Month	Diterima/ Received		Dikirim/ Sent	
	Banyak/ Unit	Besar Uang/ Amount (Rp)	Banyak/ Unit	Besar Uang/ Amount (Rp)
(1)	(2)	(3)	(4)	(5)
Januari/ January	34	82.353.00	89	102.876.000
Pebruari/ February	27	41.270.000	68	61.081.000
Maret/ March	31	53.600.000	73	39.850.000
April/ April	24	38.723.000	62	53.310.000
Mei/ May	21	54.460.645	53	64.794.000
Juni/ June	87	188.617.000	60	55.058.000
Juli/ July	27	35.436.000	53	69.231.000
Agustus/ August	23	38.190.000	50	51.476.000
September/ September	23	28.769.000	54	99.593.000
Oktober/ October	35	50.112.000	52	60.760.000
Nopember/ November	35	51.247.000	81	68.453.000
Desember/ December	33	59.483.000	81	80.429.000
Jumlah / Total	400	722.260.645	776	807.013.876

Sumber : Kantor Pos Lhok Kruet

Source : Post Office of Calang

Transportation and Communication

Tabel VIII .18 **Banyaknya Paket Pos Yang Diterima Dan Dikirim Melalui Kantor Pos Calang Di Kabupaten Aceh Jaya Tahun 2013**
Number of post package received and sent by post office in Aceh Jaya District, 2013

KANTOR POS CALANG

Bulan/Month	Diterima/ Received	Dikirim/ Sent
(1)	(2)	(3)
Januari/ January	48	12
Pebruari/ February	51	10
Maret/ March	29	8
April/ April	32	12
Mei/ May	38	7
Juni/ June	18	6
Juli/ July	22	26
Agustus/ August	23	8
September/ September	16	22
Oktober/ October	25	13
Nopember/ November	23	5
Desember/ December	33	19
Jumlah / Total	358	137

Sumber : Kantor Pos Calang
Source : Post Office of Calang

Perhubungan dan Komunikasi

Banyaknya Paket Pos Yang Diterima Dan Dikirim Melalui Kantor Pos Lhok Kruet Di Kabupaten Aceh Jaya Tahun 2013

Tabel VIII .19

Table

Number of post package received and sent by post office in Aceh Jaya District, 2013

KANTOR POS LHOK KRUET

Bulan/Month	Diterima/ Received	Dikirim/ Sent
(1)	(2)	(3)
Januari/ <i>January</i>	3	-
Pebruari/ <i>February</i>	1	2
Maret/ <i>March</i>	4	4
April/ <i>April</i>	7	3
Mei/ <i>May</i>	2	1
Juni/ <i>June</i>	2	3
Juli/ <i>July</i>	3	2
Agustus/ <i>August</i>	10	4
September/ <i>September</i>	2	3
Oktober/ <i>October</i>	8	1
Nopember/ <i>November</i>	4	-
Desember/ <i>December</i>	6	2
Jumlah 2011/ <i>Total 2011</i>	52	25

Sumber : Kantor Pos Lhok Kruet
Source : Post Office of Calang

Transportation and Communication

Tabel VIII.20
Banyaknya Menara Komunikasi Menurut Penggunaan dan Kecamatan di Kabupaten Aceh Jaya Tahun 2013
Number of communication tower by purpose and subdistrict in Aceh Jaya District, 2013

Bulan/Month	HT	Stasiun Radio/ Radio Station	Jaringan Selular/ Cellular Network	Jumlah/ Total
(1)	(2)	(3)	(4)	(5)
1. Teunom	0	1	9	10
2. Panga	0	0	7	7
3. Krueng Sabee	54	2	13	69
4. Setia Bakti	0	1	11	12
5. Sampoiniet	0	0	6	6
6. Jaya	0	1	11	12
7. Pasie Raya	0	0	7	7
8. Darul Hikmah	0	0	5	5
9. Indra Jaya	0	0	11	11
Jumlah / Total	54	5	80	139

Sumber : Dinas Perhubungan, Komunikasi, dan Informatika, Kebudayaan dan Pariwisata Kabupaten Aceh Jaya
 Source : *Transportation, Communication, and Informatic, Culture and Tourism Service of Aceh Jaya District*

Perhubungan dan Komunikasi

Tabel VIII.21
Banyaknya Pengguna Radio Antar Penduduk di Kabupaten Aceh Jaya Tahun 2013
Number of community radio station in Aceh Jaya District, 2013

Kecamatan/ Subdistrict	Nama Stasiun Radio	Banyak Penyiar
(1)	(2)	(3)
Teunom	Komunitas Kana Suara Teunom (KTS) 1. 087 FM	0
Pasie Raya	-	0
Panga	-	0
Krueng Sabee	Radio Republik Lokal (RPL) Arisca 104.2 FM	0
Setia Bakti	-	0
Darul Hikmah	-	0
Sampoiniet	-	0
Darul Hikmah	-	0
Jaya	Radio Repaja 101 FM	0
Indra Jaya	-	0
Jumlah / Total		0

Sumber : Dinas Perhubungan, Komunikasi, dan Informatika, Kebudayaan dan Pariwisata Kabupaten Aceh Jaya
 Source : *Transportation, Communication, and Informatic, Culture and Tourism Service of Aceh Jaya District*

Transportation and Communication

Tabel VIII.22 **Banyaknya Pengguna Radio Amatir di Kabupaten Aceh
Jaya Tahun 2013**
Table *Number of amateur radio user in Aceh Jaya District, 2013*

Radio Amatir/ Amateuer radio	Pengguna	Frekuensi	Banyak Penyiar
(1)	(2)	(3)	(4)
1. Motorola GP 2000	Dishub Aceh Jaya	155.025 Mhz	17
2. Motorola WHF GP 2000	Syahbandar	Marinir 12	1
3. Motorola WHF GP 2000	Syahbandar	Pandu 16	1
4. Kenword	Sekretaris Dewan	RAPI	5
5. Motorola GP 360	PMI	TX/RX.164.00 Mhz	10
6. Motorola GP 2000	PMI	TX/RX.164.00 Mhz	10
7. Motorola GP 360(base 1 unit)	PMI	TX/RX.164.00 Mhz	0
8. ALICINDO DJ-175	SATPOL PP	145.050 Mhz	10
9. ICOM	SATPOL PP	145.050 Mhz	10
Jumlah / Total			64

Sumber : Dinas Perhubungan, Komunikasi, dan Informatika, Kebudayaan dan Pariwisata Kabupaten Aceh Jaya

Source : *Transportation, Communication, and Informatic, Culture and Tourism Service of Aceh Jaya District*

Perhubungan dan Komunikasi

Halaman ini sengaja dikosongkan
This page left intentionally blank

<https://acehjayakab.bps.go.id>

IX. Keuangan

Pada akhir tahun 2013, dana masyarakat yang berhasil dihimpun perbankan dalam bentuk tabungan di Kabupaten Aceh Jaya (PT. BPD Aceh, PT BRI (Persero) Tbk, dan PT. Bank Syariah Mandiri) masing – masing mencapai 100,32 milyar rupiah, 35.48 milyar, 5.97 milyar rupiah dalam bentuk tabungan.

Posisi kredit yang disalurkan perbankan di akhir tahun 2013 berada pada angka 307,6 milyar rupiah yang terdiri atas 230,8 milyar rupiah digunakan sebagai untuk keperluan konsumtif dan 76,8 milyar rupiah yang digunakan untuk keperluan modal kerja.

Tabel IX.1 Target dan Realisasi Anggaran Daerah di Kabupaten Aceh Jaya Tahun 2013
Target and realization on districts budget in Aceh Jaya District, 2013

Sumber Pendapatan/ Source of Revenue	Target/ Target (Ribu Rp)	Realisasi/ Realization (Ribu Rp)	%
(1)	(2)	(3)	(4)
A. PENDAPATAN DAN BELANJA DAERAH			
1. PENDAPATAN DAERAH	471.040.617	477.644.838	-
2. BELANJA DAERAH	537.897.117	472.129.590	-
SURPLUS/DEFISIT	(66.856.500)	5.515.248	-
B. PEMBIAYAAN DAERAH			
1. PENERIMAAN DAERAH	66.856.500	66.856.500	-
2. PENGELUARAN DAERAH	-	-	-
PEMBIAYAAN NETTO	66.856.500	66.856.500	-
Sisa Lebih Pembiayaan Anggaran (SILPA)	-	72.371.749	-

Sumber : Dinas Pengelolaan Keuangan dan Kekayaan Daerah Kabupaten Aceh Jaya
 Source : Districts's Wealth and Finance Management Services of Aceh Jaya District

Monetary

Tabel IX.2 Realisasi Anggaran Daerah di Kabupaten Aceh Jaya Tahun 2012-2013
Table Realization on districts budget in Aceh Jaya District, 2011-2013

Sumber Pendapatan/ Source of Revenue	2012 (Ribu Rp)	2013 (Ribu Rp)
(1)	(2)	(3)
A. PENDAPATAN DAN BELANJA DAERAH		
1. PENDAPATAN DAERAH	432.160.217	477.644.838
2. BELANJA DAERAH	408.949.506	472.129.590
SURPLUS/DEFISIT	23.210.711	5.515.248
B. PEMBIAYAAN DAERAH		
1. PENERIMAAN DAERAH	43.645.789	66.856.500
2. PENGELUARAN DAERAH	-	-
PEMBIAYAAN NETTO	43.645.789	66.856.500
Sisa Lebih Pembiayaan Anggaran (SILPA)	66.856.500	72.371.749

Sumber : Dinas Pengelolaan Keuangan dan Kekayaan Daerah Kabupaten Aceh Jaya
 Source : Districts's Wealth and Finance Management Services of Aceh Jaya District

Keuangan

Tabel IX.3 Target dan Realisasi Pendapatan Daerah Menurut Jenis Pendapatan di Kabupaten Aceh Jaya Tahun 2013
Target and realization on districts revenue by sources in Aceh Jaya District, 2013

Sumber Pendapatan/ Revenue Sources	Target/ Target (Ribu Rp)	Realisasi/ Realization (Ribu Rp)	%
(1)	(2)	(3)	(4)
1. PENDAPATAN ASLI DAERAH	19.972.429	20.646.749	103,38
1.1 Pajak Daerah	2.527.500	3.284.702	129,96
1.2 Retribusi Daerah	4.625.930	3.736.283	8,77
1.3 Hasil Pengelolaan Kekayaan Daerah yang Dipisahkan	3.890.706	3.890.706	10,00
1.4 Lain-Lain Pendapatan Asli Daerah yang Sah	8.928.292	9.735.056	109,04
2. DANA PERIMBANGAN	242.640.651	426.815.210	100,51
2.1 Bagi Hasil Pajak/Bagi Hasil Bukan Pajak	-	-	-
2.1.1 Bagi Hasil Pajak	20.031.355	20.673.630	103,21
2.1.2 Bagi Hasil Bukan Pajak (Sumber Daya Alam)	9.367.727	10.900.010	116,36
2.2 Dana Alokasi Umum	341.773.459	341.773.459	100,00
2.3 Dana Alokasi Khusus	53.468.110	53.468.110	100,000

Monetary

Lanjutan Tabel IX.3/ Continued Table IX.3

Sumber Pendapatan/ Revenue Sources	Target/ Target (Ribu Rp)	Realisasi/ Realization (Ribu Rp)	%
(1)	(2)	(3)	(4)
3. LAIN-LAIN PENDAPATAN YANG SAH	26.427.536	30.182.878	114,21
3.1 Pendapatan Hibah	277.671	278.737	100,38
3.2 Dana Darurat	-	-	-
3.3 Dana Bagi Hasil Pajak dari Provinsi dan Pemerintah Lainnya	10.421.143	10.468.179	100,45
3.4 Dana Penyesuaian dan Otonomi Khusus	14.708.721	18.415.962	125,20
3.5 Bantuan Keuangan dari Provinsi atau Pemerintah Daerah Lainnya	1.020.000	1.020.000	100,00
3.6 Dana Percepatan Pembangunan Infrastruktur Daerah	-	-	-
Jumlah/ Total	471.040.617	477.644.838	101,40

Sumber : Dinas Pengelolaan Keuangan dan Kekayaan Daerah Kabupaten Aceh Jaya
Source : Districts's Wealth and Finance Management Services of Aceh Jaya District

Tabel IX.4
Target dan Realisasi Belanja Daerah Menurut Jenis Belanja di Kabupaten Aceh Jaya Tahun 2013
Target and realization on districts expenditure by type in Aceh Jaya District, 2013

Jenis Belanja/ Expenditure Type	Target/ Target (Ribu Rp)	Realisasi/ Realization (Ribu Rp)	%
(1)	(2)	(3)	(4)
1. BELANJA TIDAK LANGSUNG	253.706.094	220.246.129	86,81
1.1 Belanja Pegawai	221.362.397	196.447.567	88,74
1.2 Belanja Bunga	-	-	-
1.3 Belanja Subsidi	-	-	-
1.4 Belanja Hibah	4.205.000	4.013.230	95,44
1.5 Belanja Bantuan Sosial	21.365.696	13.519.000	63,27
1.6 Belanja Bagi Hasil Kepada Provinsi/Kab/Kota dan Pemerintah Desa	-	-	-
1.7 Belanja Bantuan Keuangan Kepada Provinsi/Kab/Kota Dan Pemerintah Desa	5.773.000	5.481.580	94,95
1.8 Belanja Tidak Terduga	1.000.000	784.751	78,48
2. BELANJA LANGSUNG	284.191.023	251.883.460	88,63
2.1 Belanja Pegawai	64.308.708	56.556.061	87,94
2.2 Belanja Barang dan Jasa	85.412.038	76.787.821	89,90
2.3 Belanja Modal	134.470.276	118.539.577	88,15
Jumlah/ Total	537.897.117	472.129.590	87,77

Tabel IX.5 Target dan Realisasi Belanja Daerah Menurut Fungsi di Kabupaten Aceh Jaya Tahun 2013
Table IX.5 Target and realization on direct and indirect district's expenditure by type in Aceh Jaya District, 2013

Jenis Belanja/ Expenditure Type	Target/ Target (Ribu Rp)	Realisasi/ Realization (Ribu Rp)	%
(1)	(2)	(3)	(4)
C. BELANJA MENURUT FUNGSI			
1. Pelayanan Umum	134.648.237	108.113.241	80,29
2. Ketertiban dan Keamanan	5.526.131	4.887.581	88,44
3. Ekonomi	60.582.423	5.765.387	90,87
4. Lingkungan Hidup	6.344.488	5.765.387	90,87
5. Perumahan dan Fasilitas Umum	99.863.198	92.604.002	92,73
6. Kesehatan	50.555.253	46.660.905	92,30
7. Pariwisata dan Budaya	3.883.720	3.087.376	79,50
8. Pendidikan	152.838.035	139.962.841	91,58
9. Perlindungan Sosial	23.655.627	21.785.942	92,10

Sumber : Dinas Pengelolaan Keuangan dan Kekayaan Daerah Kabupaten Aceh Jaya
 Source : District's Wealth and Finance Management Services of Aceh Jaya District

Tabel IX.6 **Posisi Simpanan Giro, Deposito, dan Tabungan Masyarakat Pada Bank Aceh di Kabupaten Aceh Jaya Tahun 2013**
Position of giro, deposit, and saving on Aceh Bank in Aceh Jaya District, 2013

Bulan/ Month	GIRO		DEPOSITO		TABUNGAN	
	Customer	Nilai (Juta Rupiah)	Customer	Nilai (Juta Rupiah)	Customer	Nilai (Juta Rupiah)
(1)	(2)	(3)	(4)	(5)	(6)	(7)
Januari/ January	3.348	75.024	19	46.159	22.204	80.083
Pebruari/ February	3.365	75.360	21	65.191	22.259	70.578
Maret/ March	3.405	67.828	24	85.491	22.099	64.718
April/ April	3.424	81.043	24	85.391	21.941	59.237
Mei/ May	3.452	120.283	27	85.496	21.918	55.315
Juni/ June	3.483	118.146	27	85.526	21.860	61.757
Juli/ July	3.518	113.988	29	85.671	21.651	59.825
Agustus/ August	3.545	113.527	31	85.748	21.454	59.836
September/ September	3.594	109.872	33	82.978	21.300	66.278
Oktober/ October	3.620	114.081	34	83.091	21.351	68.461
Nopember/ November	3.659	118.317	34	83.091	22.038	71.466
Desember/ December	3.706	77.426	39	48.838	23.612	100.324
Rata-Rata / Mean	3.510	98.741	29	76.889	21.974	68.157

Sumber : PT. Bank Aceh Cabang Calang
 Source : PT. Bank Aceh Branch Calang

Monetary

Tabel IX.7
Posisi Simpanan, Pinjaman, dan Deposito Masyarakat Pada
BRI di Kabupaten Aceh Jaya Tahun 2013
Position of giro, deposit, and saving on BRI Bank
in Aceh Jaya District, 2013

Bulan/ Month	SIMPANAN		PINJAMAN		DEPOSITO	
	Customer	Nilai (Juta Rupiah)	Customer	Nilai (Juta Rupiah)	Customer	Nilai (Juta Rupiah)
(1)	(2)	(3)	(4)	(5)	(6)	(7)
Januari/ January	7.829	25.703	1.298	33.494	8	580
Pebruari/ February	7.822	22.155	1.315	34.452	7	440
Maret/ March	7.832	20.597	1.343	35.542	7	425
April/ April	7.857	21.021	1.371	36.882	4	335
Mei/ May	8.018	21.470	1.382	37.320	4	335
Juni/ June	8.350	21.790	1.406	38.055	4	335
Juli/ July	8.354	25.458	1.435	38.145	4	335
Agustus/ August	8.289	26.288	1.426	37.525	4	335
September/ September	8.238	25.002	1.455	38.905	4	335
Oktober/ October	8.445	26.762	1.493	39.385	6	425
Nopember/ November	10.843	28.016	1.523	39.488	6	425
Desember/ December	11.045	35.482	1.536	39.805	18	1.021
Rata-Rata/ Mean	8.577	24.979	1.415	37.417	6	444

Sumber : PT BRI (Persero) Tbk
 Source : PT BRI (Persero) Tbk

Tabel IX.8
Posisi Simpanan Giro, Deposito, dan Tabungan Masyarakat
Pada Bank Syariah Mandiri di Kabupaten Aceh Jaya
Tahun 2013
Table Position of giro, deposit, and saving on Syariah Mandiri Bank in Aceh Jaya District, 2013

Bulan/ Month	GIRO		DEPOSITO		TABUNGAN	
	Customer	Nilai (Juta Rupiah)	Customer	Nilai (Juta Rupiah)	Customer	Nilai (Juta Rupiah)
(1)	(2)	(3)	(4)	(5)	(6)	(7)
Januari/ January	10	193	14	314	2.229	6.673
Pebruari/ February	11	145	14	550	2.299	6.673
Maret/ March	12	213	16	586	2.345	5.385
April/ April	10	151	16	714	2.378	5.819
Mei/ May	10	147	16	769	2.423	5.874
Juni/ June	12	136	16	606	2.503	4.956
Juli/ July	13	468	15	496	2.710	5.445
Agustus/ August	12	763	19	692	2.758	5.541
September/ September	12	34	18	693	2.846	5.674
Oktober/ October	12	41	20	640	2.922	6.273
Nopember/ November	14	763	22	592	2.950	6.026
Desember/ December	13	37	23	599	3.005	5.975
Rata-Rata/ Mean	11,75	257,58	17,4	604,2	2.614	5.859,5

Sumber : PT Bank Syariah Mandiri (BSM)
 Source : PT Bank Syariah Mandiri (BSM)

Monetary

IX.9 Banyaknya Kredit Yang Disalurkan BRI Kepada Masyarakat Menurut Jenis di Kabupaten Aceh Jaya Tahun 2013
Tabel
Table *Number of bank credit of BRI Bank in Aceh Jaya District, 2013*

Bulan/ Month	Konsumtif/ Consumptif		Modal Kerja/ Capital	
	Customer	Nilai (Rupiah)	Customer	Nilai (Rupiah)
(1)	(2)	(3)	(4)	(5)
Januari/ January	543	20.992.963.874	381	12.501.666.909
Pebruari/ February	547	21.426.723.995	386	13.025.411.397
Maret/ March	554	22.388.792.613	400	13.153.977.660
April/ April	577	23.393.235.656	407	13.488.756.843
Mei/ May	577	23.759.044.007	420	13.560.554.699
Juni/ June	581	24.071.492.798	436	13.983.383.091
Juli/ July	575	23.979.739.547	461	14.165.681.981
Agustus/ August	566	23.673.246.504	464	13.851.336.665
September/ September	570	24.471.417.887	483	14.433.593.672
Oktober/ October	595	25.326.709.857	504	14.058.184.619
Nopember/ November	603	25.432.156.030	519	14.056.432.350
Desember/ December	610	25.914.743.031	524	13.889.588.498
Rata-Rata/ Mean	575	23.735.855.483	449	13.680.714.032

Sumber : PT BRI (Persero) Tbk
 Source : PT BRI (Persero) Tbk

Keuangan

Tabel IX.10
Posisi Kredit Yang Disalurkan PT. Bank Aceh Kepada Masyarakat Menurut Jenis di Kabupaten Aceh Jaya Tahun 2013
Bank Aceh credit remaind position by credit in Aceh Jaya District, 2013

Bulan/ Month	Konsumtif/ Consumptif		Modal Kerja/ Capital		Jumlah/ Total	
	Customer	Nilai (Juta Rupiah)	Customer	Nilai (Juta Rupiah)	Customer	Nilai (Juta Rupiah)
(1)	(2)	(3)	(4)	(5)	(6)	(7)
Januari/ January	2.160	164.301	270	30.510	2.430	194.811
Pebruari/ February	2.154	166.060	274	30.985	2.428	197.045
Maret/ March	2.159	167.210	284	32.318	2.443	199.528
April/ April	2.168	169.439	282	32.068	2.450	201.507
Mei/ May	2.178	170.932	291	33.867	2.469	204.799
Juni/ June	2.187	172.781	293	34.257	2.480	207.038
Juli/ July	2.202	175.198	298	36.042	2.500	211.240
Agustus/ August	2.208	176.896	294	36.698	2.502	213.594
September/ September	2.229	179.115	300	38.314	2.526	217.429
Oktober/ October	2.218	179.052	305	39.931	2.523	218.983
Nopember/ November	2.230	181.135	298	40.075	2.528	221.210
Desember/ December	2.223	181.609	273	36.272	2.496	217.881
Rata-Rata/ Mean	2.193	173.644	289	35.111	2.481	208.755

Sumber : PT Bank Aceh Cabang Calang
 Source : PT Bank Aceh Branch Calang

Monetary

Tabel IX.11
Posisi Kredit Yang Disalurkan Bank Syariah Mandiri
Kepada Masyarakat Menurut Jenis di Kabupaten Aceh Jaya
Tahun 2013
Syariah Mandiri Bank credit remaind position by credit in Aceh
Jaya District, 2013

Bulan/ Month	Konsumtif/ Consumptif		Modal Kerja/ Capital		Jumlah/ Total	
	Customer	Nilai (Juta Rupiah)	Customer	Nilai (Juta Rupiah)	Customer	Nilai (Juta Rupiah)
(1)	(2)	(3)	(4)	(5)	(6)	(7)
Januari/ January	363	25.600,00	165	6.100,00	528	31.700,00
Pebruari/ February	380	26.300,00	167	6.200,00	547	32.500,00
Maret/ March	363	24.900,00	172	6.400,00	535	31.300,00
April/ April	374	23.600,00	174	6.700,00	548	30.300,00
Mei/ May	365	23.600,00	170	6.600,00	535	30.200,00
Juni/ June	382	23.900,00	166	6.300,00	548	30.200,00
Juli/ July	362	23.500,00	164	6.100,00	526	29.600,00
Agustus/ August	375	22.800,00	150	6.000,00	525	28.800,00
September/ September	346	23.700,00	150	4.100,00	496	27.800,00
Oktober/ October	331	22.300,00	146	3.800,00	477	26.100,00
Nopember/ November	330	22.900,00	140	3.500,00	470	26.400,00
Desember/ December	330	23.300,00	136	3.400,00	466	26.700,00
Rata-Rata/ Mean	358,4	23.866,67	158,3	5.433,33	516,7	29.300,00

Sumber : PT Bank Syariah Mandiri (BSM)
 Source : PT Bank Syariah Mandiri (BSM)

Keuangan

Halaman ini sengaja dikosongkan
This page left intentionally blank

<https://acehjayakab.bps.go.id>

XI. PENDAPATAN REGIONAL

Pertumbuhan ekonomi Kabupaten Aceh Jaya sebagaimana digambarkan oleh Produk Domestik Regional Bruto (PDRB) atas dasar harga konstan tahun 2000, masih didominasi oleh sektor pertanian. Namun demikian, peranan sektor pertanian atas PDRB terus menurun secara gradual sejak tahun 2005. Pada tahun 2013, kontribusi sektor pertanian sebesar 31.21 persen.

Regional Income

**Produk Domestik Regional Bruto (PDRB) Kabupaten Aceh
Jaya Menurut Lapangan Usaha Atas Dasar Harga Berlaku
Tahun 2010-2013 (Jutaan Rupiah)**

Tabel X.1
Table

*Gross regional domestic product at current prices
by industrial origin in Aceh Jaya District, 2010-2013
(Million Rupiah)*

Sektor Ekonomi/ Economic Sector	2010	2011r	2012*)	2013**)
(1)	(2)	(3)	(4)	(5)
1. Pertanian/ <i>Agriculture</i>	308.305,97	333.766,96	361.988,35	397.087,41
2. Pertambangan dan Penggalian/ <i>Mining and Quarrying</i>	4.301,76	5.158,01	5.588,65	6.231,53
3. Industri Pengolahan/ <i>Manufacturing Industry</i>	49.695,85	52.950,10	54.257,29	55.933,71
4. Listrik dan Air Minum/ <i>Electricity and Water Supply</i>	4.435,97	5.144,94	5.765,23	6.588,54
5. Bangunan/Konstruksi/ <i>Building and Construction</i>	74.050,46	82.575,81	87.247,51	94.227,31
6. Perdagangan, Hotel dan Restoran/ <i>Trade/ Hotel and Restaurant</i>	76.024,05	88.815,76	94.843,45	101.114,23
7. Pengangkutan dan Komunikasi/ <i>Transportation and Communication</i>	99.875,64	115.040,58	123.335,76	134.402,74
8. Keuangan, Persewaan dan Jasa Perusahaan/ <i>Monetary, Rental, and Estate services</i>	22.353,55	24.806,36	27.788,51	31.572,59
9. Jasa-Jasa/ <i>Services</i>	323.187,55	360.630,94	402.384,64	445.059,60
Jumlah/ <i>Total</i>	962.230,80	1.068.889,45	1.163.199,40	1.272.217,67

r = angka revisi/ *revised figure* * = angka sementara/ *preliminary figure*

**= angka sangat sementara/ *very preliminary figures*

Sumber : BPS Kabupaten Aceh Jaya

Source : BPS-Statistics of Aceh Jaya District

Pendapatan Regional

**Produk Domestik Regional Bruto (PDRB) Kabupaten Aceh
Jaya Menurut Lapangan Usaha Atas Dasar Konstan 2000
Tahun 2010-2013 (Jutaan Rupiah)**

Tabel X.2
*Gross regional domestic product at constant prices year 2000
 by industrial origin in Aceh Jaya District, 2010-2013
 (Million Rupiah)*

Sektor Ekonomi/ Economic Sector	2010	2011r	2012*)	2013**)
(1)	(2)	(3)	(4)	(5)
1. Pertanian/ <i>Agriculture</i>	115.559,15	119.602,31	124.614,02	130.190,91
2. Pertambangan dan Penggalian/ <i>Mining and Quarrying</i>	2.065,96	2.313,59	2.492,65	2.677,60
3. Industri Pengolahan/ <i>Manufacturing Industry</i>	23.566,57	24.121,22	24.464,21	24.766,08
4. Listrik dan Air Minum/ <i>Electricity and Water Supply</i>	1.045,58	1.140,25	1.245,60	1.380,38
5. Bangunan/Konstruksi/ <i>Building and Construction</i>	18.331,60	19.597,25	20.168,27	20.817,69
6. Perdagangan, Hotel dan Restoran/ <i>Trade/ Hotel and Restaurant</i>	33.190,26	34.686,74	35.736,84	36.921,31
7. Pengangkutan dan Komunikasi/ <i>Transportation and Communication</i>	22.756,18	24.338,40	25.134,41	25.817,83
8. Keuangan, Persewaan dan Jasa Perusahaan/ <i>Monetary, Rental, and Estate services</i>	4.540,01	4.764,45	5.029,88	5.304,21
9. Jasa-Jasa/ <i>Services</i>	54.740,88	57.506,53	61.147,19	65.023,31
Jumlah/ Total	275.796,18	288.070,73	300.033,07	312.899,33

r = angka revisi/ *revised figure* * = angka sementara/ *preliminary figure*

**= angka sangat sementara/*very preliminary figures*

Sumber : BPS Kabupaten Aceh Jaya

Source : BPS-Statistics of Aceh Jaya District

Regional Income

**Distribusi Produk Domestik Regional Bruto (PDRB)
Kabupaten Aceh Jaya Menurut Lapangan Usaha Atas Dasar
Harga Berlaku Tahun 2010-2013 (Persen)**

Tabel X.3

Table Distribution of gross regional domestic product at current prices by industrial origin in Aceh Jaya District, 2010-2013 (Percent)

Sektor Ekonomi/ <i>Economic Sector</i>	2010	2011r	2012*)	2013**)
(1)	(2)	(3)	(4)	(5)
1. Pertanian/ <i>Agriculture</i>	32,04	31,23	31,12	31,21
2. Pertambangan dan Penggalian/ <i>Mining and Quarrying</i>	0,45	0,48	0,48	0,49
3. Industri Pengolahan/ <i>Manufacturing Industry</i>	5,16	4,95	4,66	4,40
4. Listrik dan Air Minum/ <i>Electricity and Water Supply</i>	0,46	0,48	0,50	0,52
5. Bangunan/Konstruksi/ <i>Building and Construction</i>	7,70	7,73	7,50	7,41
6. Perdagangan, Hotel dan Restoran/ <i>Trade/ Hotel and Restaurant</i>	7,90	8,31	8,15	7,95
7. Pengangkutan dan Komunikasi/ <i>Transportation and Communication</i>	10,38	10,76	10,60	10,56
8. Keuangan, Persewaan dan Jasa Perusahaan/ <i>Monetary, Rental, and Estate services</i>	2,32	2,32	2,39	2,48
9. Jasa-Jasa/ <i>Services</i>	33,59	33,74	34,59	34,98
Jumlah/ <i>Total</i>	100,0	100,0	100,0	100,0

r = angka revisi/ *revised figure* * = angka sementara/ *preliminary figure*

**= angka sangat sementara/ *very preliminary figures*

Sumber : BPS Kabupaten Aceh Jaya

Source : BPS-Statistics of Aceh Jaya District

Pendapatan Regional

**Distribusi Produk Domestik Regional Bruto (PDRB)
Kabupaten Aceh Jaya Menurut Lapangan Usaha Atas Dasar
Konstan 2000 Tahun 2010-2013 (Persen)**

Tabel X.4
Distribution of gross regional domestic product at constant prices year 2000 by industrial origin in Aceh Jaya District, 2010-2013 (Percent)

Sektor Ekonomi/ <i>Economic Sector</i>	2010	2011r	2012*)	2013**)
(1)	(2)	(3)	(4)	(5)
1. Pertanian/ <i>Agriculture</i>	41,90	41,52	41,53	41,61
2. Pertambangan dan Penggalian/ <i>Mining and Quarrying</i>	0,75	0,80	0,83	0,86
3. Industri Pengolahan/ <i>Manufacturing Industry</i>	8,54	8,37	8,15	7,92
4. Listrik dan Air Minum/ <i>Electricity and Water Supply</i>	0,38	0,40	0,42	0,44
5. Bangunan/Konstruksi/ <i>Building and Construction</i>	6,65	6,80	6,72	6,65
6. Perdagangan, Hotel dan Restoran/ <i>Trade/ Hotel and Restaurant</i>	12,03	12,04	11,91	11,80
7. Pengangkutan dan Komunikasi/ <i>Transportation and Communication</i>	8,25	8,45	8,38	8,25
8. Keuangan, Persewaan dan Jasa Perusahaan/ <i>Monetary, Rental, and Estate services</i>	1,65	1,65	1,68	1,70
9. Jasa-Jasa/ <i>Services</i>	19,85	19,96	20,38	20,78
Jumlah/ <i>Total</i>	100,0	100,0	100,0	100,0

r = angka revisi/ *revised figure* * = angka sementara/ *preliminary figure*

**= angka sangat sementara/*very preliminary figures*

Sumber : BPS Kabupaten Aceh Jaya

Source : BPS-Statistics of Aceh Jaya District

Regional Income

Tabel X.5
Indeks Implisit Produk Domestik Regional Bruto (PDRB)
Kabupaten Aceh Jaya Menurut Lapangan Usaha Atas
Dasar Harga Berlaku Tahun 2009-2012 (Persen)
Implicit index of gross regional domestic product at constant
prices year 2000 by industrial origin in Aceh Jaya District,
2010-2013 (Percent)

Sektor Ekonomi/ <i>Economic Sector</i>	2010	2011r	2012*)	2013**)
(1)	(2)	(3)	(4)	(5)
1. Pertanian/ <i>Agriculture</i>	190	206	224	245
2. Pertambangan dan Penggalian/ <i>Mining and Quarrying</i>	469	562	609	679
3. Industri Pengolahan/ <i>Manufacturing Industry</i>	189	202	207	213
4. Listrik dan Air Minum/ <i>Electricity and</i> <i>Water Supply</i>	970	1.126	1.261	1.441
5. Bangunan/Konstruksi/ <i>Building and</i> <i>Construction</i>	525	586	619	668
6. Perdagangan, Hotel dan Restoran/ <i>Trade/ Hotel and</i> <i>Restaurant</i>	262	307	327	349
7. Pengangkutan dan Komunikasi/ <i>Transportation and</i> <i>Communication</i>	406	468	501	546
8. Keuangan, Persewaan dan Jasa Perusahaan/ <i>Monetary, Rental, and</i> <i>Estate services</i>	559	620	695	789
9. Jasa-Jasa/ <i>Services</i>	1.134	1.265	1.411	1.561
Jumlah/ <i>Total</i>	332	369	402	439

r = angka revisi/ *revised figure* * = angka sementara/ *preliminary figure*

**= angka sangat sementara/*very preliminary figures*

Sumber : BPS Kabupaten Aceh Jaya

Source : BPS-Statistics of Aceh Jaya District

DATA

MENCERDASKAN BANGSA



**BADAN PUSAT STATISTIK
KABUPATEN ACEH JAYA**

Jl. Banda Aceh - Meulaboh
Kuala Meurisi, Calang, Telp.Fax (0654) 2210057
Email : bps1116@bps.go.id